



▣ 국내 주요 경제지표

국내 지표		2015년 말	2016.8.4(목)	2016.8.11(목)	전주대비
금리	CD금리(91일)	1.67%	1.36%	1.35%	-0.01%p
	국고채(3년)	1.66%	1.24%	1.22%	-0.02%p
	회사채(3년, AA-)	2.11%	1.65%	1.63%	-0.02%p
환율	원/달러	1,172.00	1,113.80	1,098.60	-1.4%
	원/엔(100엔)	974.19	1,100.86	1,078.38	-2.0%
	원/유로	1,272.26	1,239.66	1,223.79	-1.3%
	원/위안	177.84	167.74	165.41	-1.4%
주가	KOSPI	1,961.31	2,000.03	2,048.80	2.4%
	KOSDAQ	682.35	701.67	703.33	0.2%
	KOSPI 보험지수	20,032.26	17,605.87	18,324.89	4.1%

* KOSPI 보험지수는 KOSPI에 상장되어 있는 13개(손해보험 9사, 생명보험 4사) 보험회사를 대상으로 함

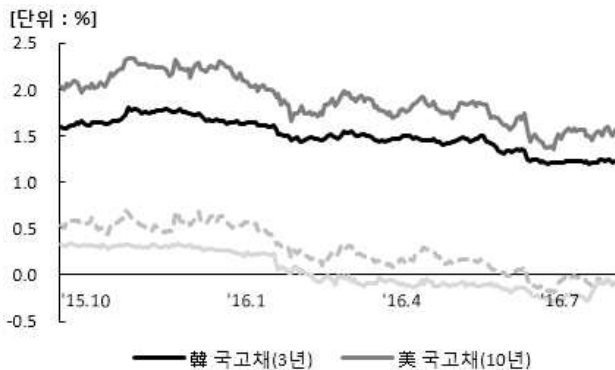
■ 해외 주요 경제지표

해외 지표		2015년 말	2016.8.4(목)	2016.8.11(목)	전주대비
금리	LIBOR(3개월, US\$)	0.61%	0.78%	0.82%	0.04%p
	미국 국고채(10년)	2.27%	1.50%	1.56%	0.06%p
	독일 국고채(10년)	0.63%	-0.10%	-0.09%	0.00%p
	일본 국고채(10년)	0.27%	-0.08%	-0.10%	-0.02%p
환율	엔/달러	120.31	101.18	101.88	0.7%
	달러/유로	1.0856	1.1130	1.1140	0.1%
주가	미국 DowJones	17,425.03	18,352.05	18,613.52	1.4%
	미국 Nasdaq	5,007.41	5,166.25	5,228.40	1.2%
	영국 FTSE100	6,242.32	6,740.16	6,914.71	2.6%
	독일 DAX30	10,743.01	10,227.86	10,742.84	5.0%
	프랑스 CAC40	4,637.06	4,345.63	4,503.95	3.6%
	일본 Nikkei225	19,033.71	16,254.89	16,861.95	3.7%
	중국 상해종합	3,539.18	2,982.43	3,002.64	0.7%
	대만 가권	8,338.06	9,024.71	9,131.83	1.2%
	홍콩 항셱	21,914.40	21,832.23	22,580.55	3.4%
	DowJones 보험지수	252.39	232.50	240.04	3.2%
실물지표	두바이유(US\$/배럴)	32.13	39.43	40.60	3.0%
	금(NYMEX)(US\$/온스)	1,061.42	1,361.15	1,338.70	-1.6%

* DowJones 보험지수(DJTINN) 1991년 12월 31일을 100p로 하는 유통주식수 조정 시가총액식으로 산출되며, 뉴욕증권거래소에 상장된 글로벌 보험회사 중 상위 30개사를 대상으로 함

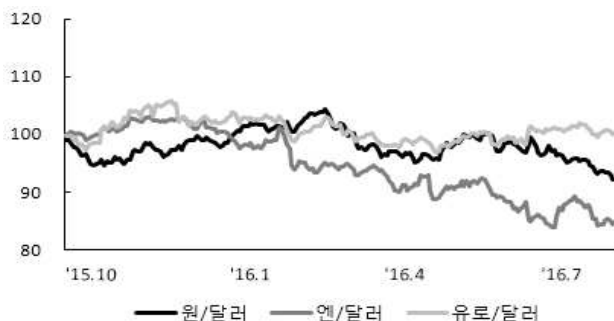
■ 주요지표 비교차트

〈그림 1〉 주요국 이자율 추이



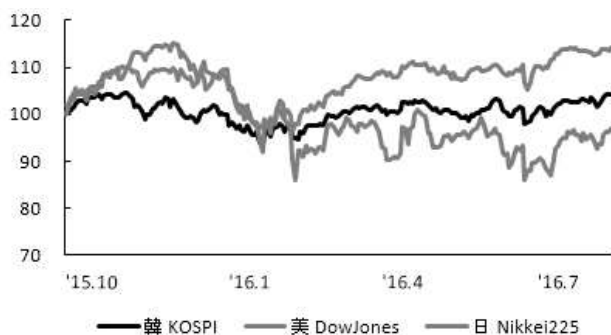
자료: 한국은행, Bloomberg

〈그림 2〉 주요국 통화의 대미달러 환율 추이



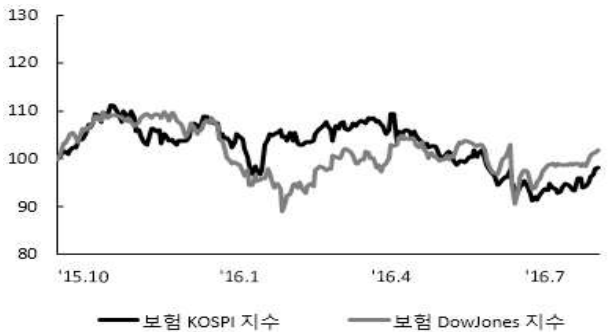
주: 2015년 9월 말 환율을 100으로 계산한 지수임
자료: 한국은행

〈그림 3〉 주요국 주가지수 추이



주: 2015년 9월 말 주가지수를 100으로 계산한 지수임
자료: 한국거래소, Bloomberg

〈그림 4〉 한국, 미국 보험주가지수 추이



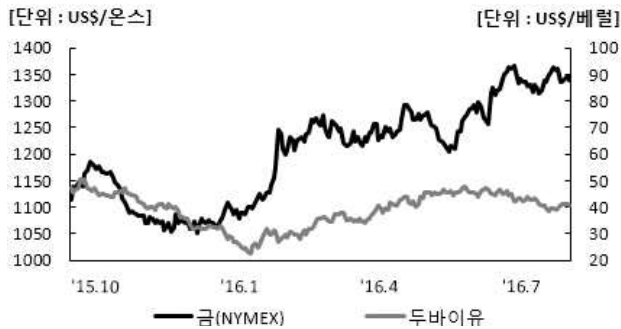
주: 2015년 9월 말 보험주가지수를 100으로 계산한 지수임
자료: 한국거래소, Bloomberg

〈그림 5〉 한국, 미국 보험주가지수비 추이



주: 보험주가지수비=보험주가지수/주가지수로 계산함
자료: 한국거래소, Bloomberg

〈그림 6〉 국제유가, 금 가격 추이



자료: Bloomberg