



이해랑 연구원

▣ 국내 주요 경제지표

국내 지표		2015년 말	2016.8.11(목)	2016.8.18(목)	전주대비
금리	CD금리(91일)	1.67%	1.35%	1.34%	-0.01%p
	국고채(3년)	1.66%	1.22%	1.23%	0.01%p
	회사채(3년, AA-)	2.11%	1.63%	1.63%	0.00%p
환율	원/달러	1,172.00	1,098.60	1,106.40	0.7%
	원/엔(100엔)	974.19	1,078.38	1,105.35	2.5%
	원/유로	1,272.26	1,223.79	1,255.49	2.6%
	원/위안	177.84	165.41	166.82	0.9%
주가	KOSPI	1,961.31	2,048.80	2,055.47	0.3%
	KOSDAQ	682.35	703.33	696.93	-0.9%
	KOSPI 보험지수	20,032.26	18,324.89	18,619.92	1.6%

\* KOSPI 보험지수는 KOSPI에 상장되어 있는 13개(손해보험 9사, 생명보험 4사) 보험회사를 대상으로 함

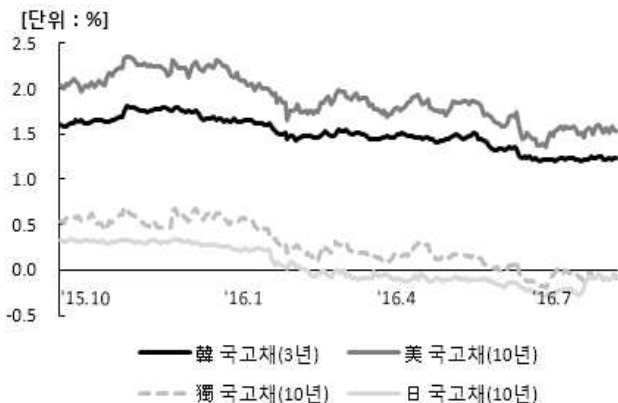
■ 해외 주요 경제지표

해외 지표		2015년 말	2016.8.11(목)	2016.8.18(목)	전주대비
금리	LIBOR(3개월, US\$)	0.61%	0.82%	0.81%	-0.01%p
	미국 국고채(10년)	2.27%	1.56%	1.54%	-0.02%p
	독일 국고채(10년)	0.63%	-0.09%	-0.08%	0.01%p
	일본 국고채(10년)	0.27%	-0.10%	-0.08%	0.01%p
환율	엔/달러	120.31	101.88	100.10	-1.7%
	달러/유로	1.0856	1.1140	1.1348	1.9%
주가	미국 DowJones	17,425.03	18,613.52	18,597.70	-0.1%
	미국 Nasdaq	5,007.41	5,228.40	5,240.15	0.2%
	영국 FTSE100	6,242.32	6,914.71	6,868.96	-0.7%
	독일 DAX30	10,743.01	10,742.84	10,603.03	-1.3%
	프랑스 CAC40	4,637.06	4,503.95	4,437.06	-1.5%
	일본 Nikkei225	19,033.71	16,861.95	16,486.01	-2.2%
	중국 상해종합	3,539.18	3,002.64	3,104.11	3.4%
	대만 가권	8,338.06	9,131.83	9,122.50	-0.1%
	홍콩 항셱	21,914.40	22,580.55	23,023.16	2.0%
	DowJones 보험지수	252.39	240.04	239.43	-0.3%
실물지표	두바이유(US\$/배럴)	32.13	40.60	47.07	15.9%
	금(NYMEX)(US\$/온스)	1,061.42	1,338.70	1,352.23	1.0%

\* DowJones 보험지수(DJTINN) 1991년 12월 31일을 100p로 하는 유통주식수 조정 시가총액식으로 산출되며, 뉴욕증권거래소에 상장된 글로벌 보험회사 중 상위 30개사를 대상으로 함

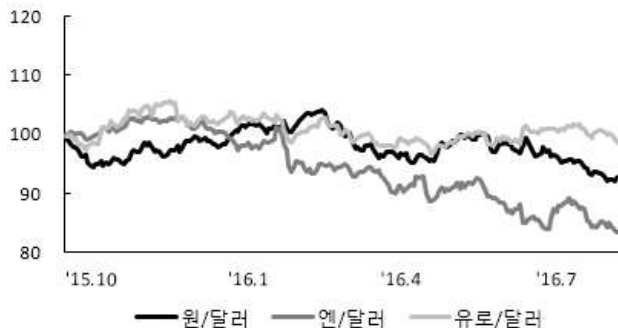
■ 주요지표 비교차트

〈그림 1〉 주요국 이자율 추이



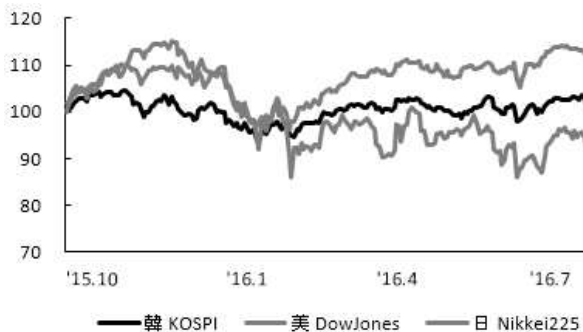
자료: 한국은행, Bloomberg

〈그림 2〉 주요국 통화의 대미달러 환율 추이



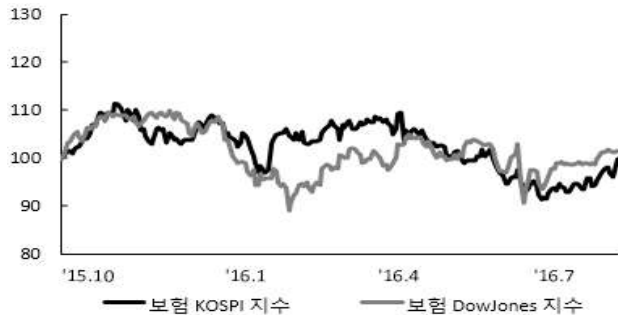
주: 2015년 9월 말 환율을 100으로 계산한 지수임  
자료: 한국은행

〈그림 3〉 주요국 주가지수 추이



주: 2015년 9월 말 주가지수를 100으로 계산한 지수임  
자료: 한국거래소, Bloomberg

〈그림 4〉 한국, 미국 보험주가지수 추이



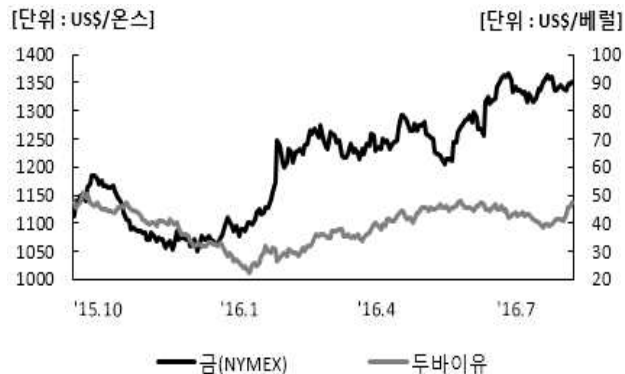
주: 2015년 9월 말 보험주가지수를 100으로 계산한 지수임  
자료: 한국거래소, Bloomberg

〈그림 5〉 한국, 미국 보험주가지수비 추이



주: 보험주가지수비=보험주가지수/주가지수로 계산함  
자료: 한국거래소, Bloomberg

〈그림 6〉 국제유가, 금 가격 추이



자료: Bloomberg