

금융시장
주요지표



이해랑 연구원

▣ 국내 주요 경제지표

국내 지표		2015년 말	2016.9.1(목)	2016.9.8(목)	전주대비
금리	CD금리(91일)	1.67%	1.34%	1.34%	0.00%p
	국고채(3년)	1.66%	1.33%	1.29%	-0.05%p
	회사채(3년, AA-)	2.11%	1.71%	1.68%	-0.04%p
환율	원/달러	1,172.00	1,119.30	1,093.20	-2.3%
	원/엔(100엔)	974.19	1,084.33	1,068.36	-1.5%
	원/유로	1,272.26	1,252.78	1,231.93	-1.7%
	원/위안	177.84	167.29	163.86	-2.1%
주가	KOSPI	1,961.31	2,032.72	2,063.73	1.5%
	KOSDAQ	682.35	671.29	667.40	-0.6%
	KOSPI 보험지수	20,032.26	18,483.10	18,758.93	1.5%

* KOSPI 보험지수는 KOSPI에 상장되어 있는 13개(손해보험 9사, 생명보험 4사) 보험회사를 대상으로 함

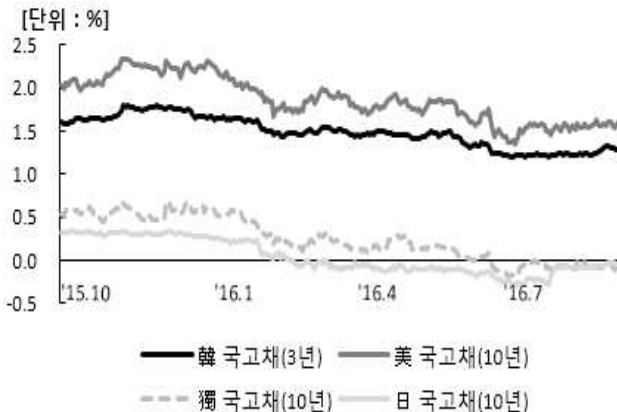
■ 해외 주요 경제지표

해외 지표		2015년 말	2016.9.1(목)	2016.9.8(목)	전주대비
금리	LIBOR(3개월, US\$)	0.61%	0.84%	0.83%	-0.01%p
	미국 국고채(10년)	2.27%	1.57%	1.60%	0.03%p
	독일 국고채(10년)	0.63%	-0.07%	-0.06%	0.00%p
	일본 국고채(10년)	0.27%	-0.05%	-0.03%	0.01%p
환율	엔/달러	120.31	103.23	102.33	-0.9%
	달러/유로	1.0856	1.1193	1.1269	0.7%
주가	미국 DowJones	17,425.03	18,419.30	18,479.91	0.3%
	미국 Nasdaq	5,007.41	5,227.21	5,259.48	0.6%
	영국 FTSE100	6,242.32	6,745.97	6,858.70	1.7%
	독일 DAX30	10,743.01	10,534.31	10,675.29	1.3%
	프랑스 CAC40	4,637.06	4,439.67	4,542.20	2.3%
	일본 Nikkei225	19,033.71	16,926.84	16,958.77	0.2%
	중국 상해종합	3,539.18	3,063.31	3,095.95	1.1%
	대만 가권	8,338.06	9,001.15	9,262.89	2.9%
	홍콩 항셱	21,914.40	23,162.34	23,919.34	3.3%
	DowJones 보험지수	252.39	242.09	246.13	1.7%
실물지표	두바이유(US\$/배럴)	32.13	43.38	44.94	3.6%
	금(NYMEX)(US\$/온스)	1,061.42	1,313.92	1,338.20	1.8%

* DowJones 보험지수(DJTINN) 1991년 12월 31일을 100p로 하는 유통주식수 조정 시가총액식으로 산출되며, 뉴욕증권거래소에 상장된 글로벌 보험회사 중 상위 30개사를 대상으로 함

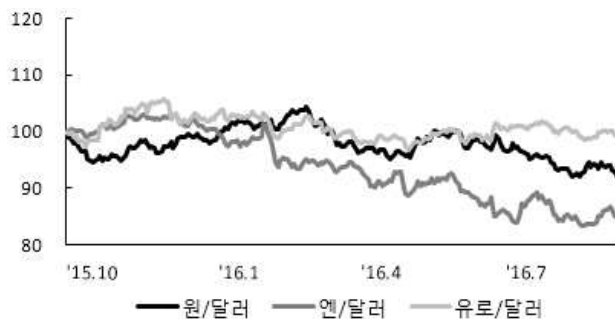
■ 주요지표 비교차트

〈그림 1〉 주요국 이자율 추이



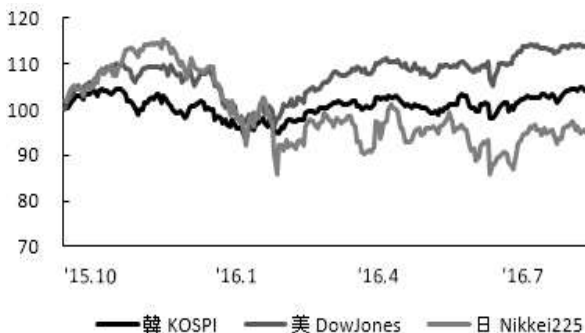
자료: 한국은행, Bloomberg

〈그림 2〉 주요국 통화의 대미달러 환율 추이



주: 2015년 9월 말 환율을 100으로 계산한 지수임
자료: 한국은행

〈그림 3〉 주요국 주가지수 추이



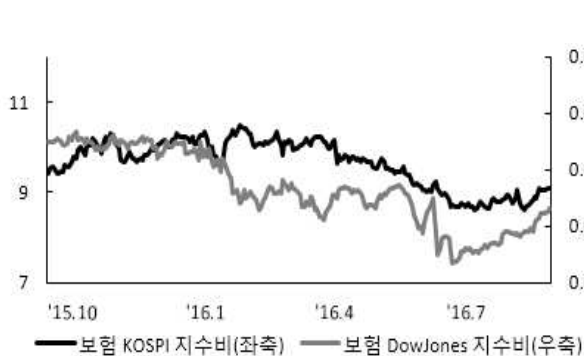
주: 2015년 9월 말 주가지수를 100으로 계산한 지수임
자료: 한국거래소, Bloomberg

〈그림 4〉 한국, 미국 보험주가지수 추이



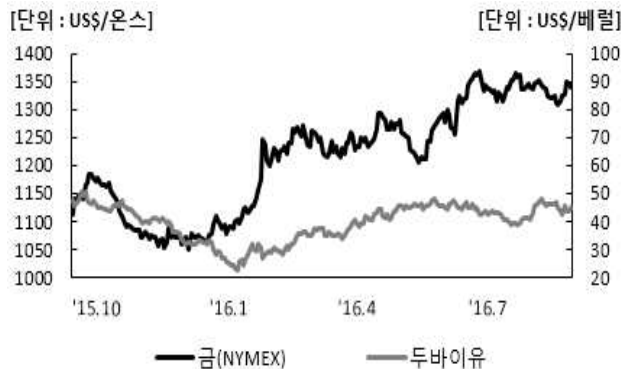
주: 2015년 9월 말 보험주가지수를 100으로 계산한 지수임
자료: 한국거래소, Bloomberg

〈그림 5〉 한국, 미국 보험주가지수비 추이



주: 보험주가지수비=보험주가지수/주가지수로 계산함
자료: 한국거래소, Bloomberg

〈그림 6〉 국제유가, 금 가격 추이



자료: Bloomberg