

금융시장
주요지표



이소양 연구원

▣ 국내 주요 경제지표

국내 지표		2015년 말	2016.9.22(목)	2016.9.29(목)	전주대비
금리	CD금리(91일)	1.67%	1.34%	1.34%	0.00%p
	국고채(3년)	1.66%	1.30%	1.30%	0.00%p
	회사채(3년, AA-)	2.11%	1.70%	1.70%	0.00%p
환율	원/달러	1,172.00	1,116.80	1,095.70	-1.9%
	원/엔(100엔)	974.19	1,112.46	1,085.77	-2.4%
	원/유로	1,272.26	1,249.48	1,229.54	-1.6%
	원/위안	177.84	166.97	163.93	-1.8%
주가	KOSPI	1,961.31	2,049.70	2,068.72	0.9%
	KOSDAQ	682.35	685.24	689.83	0.7%
	KOSPI 보험지수	20,032.26	18,377.00	18,616.87	1.3%

* KOSPI 보험지수는 KOSPI에 상장되어 있는 13개(손해보험 9사, 생명보험 4사) 보험회사를 대상으로 함

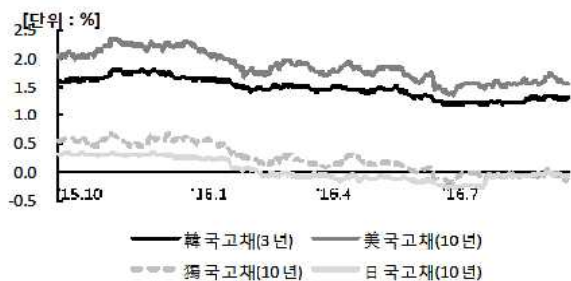
■ 해외 주요 경제지표

해외 지표		2015년 말	2016.9.22(목)	2016.9.29(목)	전주대비
금리	LIBOR(3개월, US\$)	0.61%	0.86%	0.84%	-0.02%p
	미국 국고채(10년)	2.27%	1.62%	1.56%	-0.06%p
	독일 국고채(10년)	0.63%	-0.10%	-0.12%	-0.02%p
	일본 국고채(10년)	0.27%	-0.03%	-0.08%	-0.05%p
환율	엔/달러	120.31	100.39	100.92	0.5%
	달러/유로	1.0856	1.1188	1.1222	0.3%
주가	미국 DowJones	17,425.03	18,392.46	18,143.45	-1.4%
	미국 Nasdaq	5,007.41	5,339.52	5,269.15	-1.3%
	영국 FTSE100	6,242.32	6,911.40	6,919.42	0.1%
	독일 DAX30	10,743.01	10,674.18	10,405.54	-2.5%
	프랑스 CAC40	4,637.06	4,509.82	4,443.84	-1.5%
	일본 Nikkei225	19,033.71	16,807.62	16,693.71	-0.7%
	중국 상해종합	3,539.18	3,042.31	2,998.48	-1.4%
	대만 가권	8,338.06	9,235.26	9,270.90	0.4%
	홍콩 항셱	21,914.40	23,759.80	23,739.47	-0.1%
	DowJones 보험지수	252.39	247.62	241.76	-2.4%
실물지표	두바이유(US\$/배럴)	32.13	44.03	45.16	2.6%
	금(NYMEX)(US\$/온스)	1,061.42	1,337.07	1,320.36	-1.2%

* DowJones 보험지수(DJTINN) 1991년 12월 31일을 100p로 하는 유통주식수 조정 시가총액식으로 산출되며, 뉴욕증권거래소에 상장된 글로벌 보험회사 중 상위 30개사를 대상으로 함

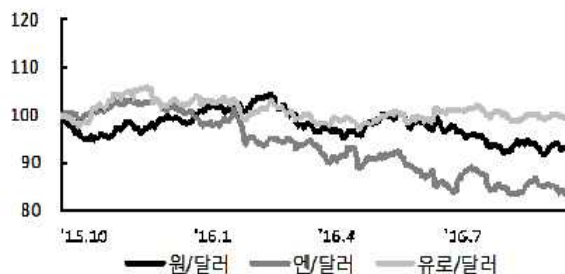
■ 주요지표 비교차트

〈그림 1〉 주요국 이자율 추이



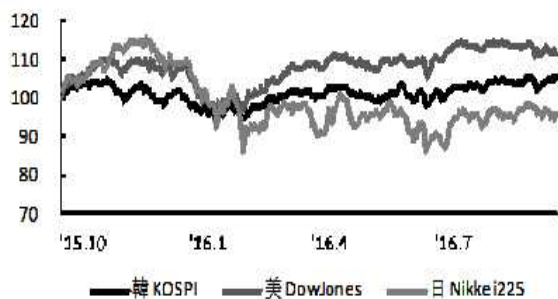
자료: 한국은행, Bloomberg

〈그림 2〉 주요국 통화의 대미달러 환율 추이



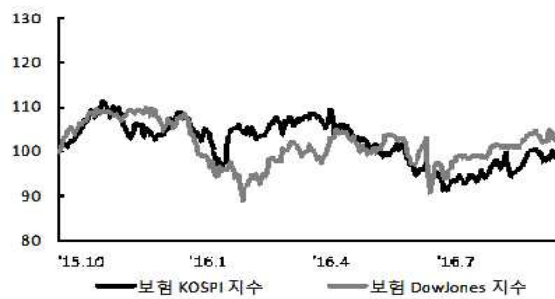
주: 2015년 9월 말 환율을 100으로 계산한 지수임
자료: 한국은행

〈그림 3〉 주요국 주가지수 추이



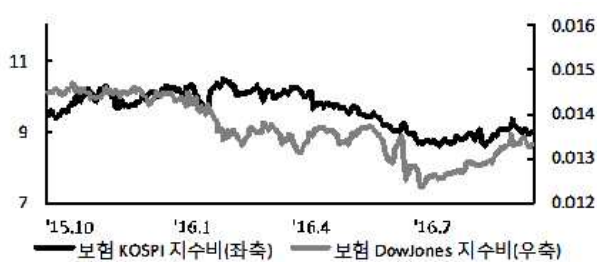
주: 2015년 9월 말 주가지수를 100으로 계산한 지수임
자료: 한국거래소, Bloomberg

〈그림 4〉 한국, 미국 보험주가지수 추이



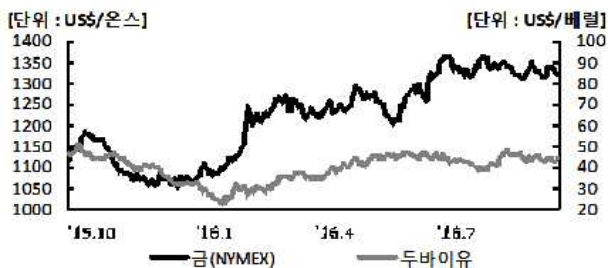
주: 2015년 9월 말 보험주가지수를 100으로 계산한 지수임
자료: 한국거래소, Bloomberg

〈그림 5〉 한국, 미국 보험주가지수비 추이



주: 보험주가지수비=보험주가지수/주가지수로 계산함
자료: 한국거래소, Bloomberg

〈그림 6〉 국제유가, 금 가격 추이



자료: Bloomberg