

금융시장
주요지표



이소양 연구원

▣ 국내 주요 경제지표

| 국내 지표 | | 2015년 말 | 2016.10.6(목) | 2016.10.13(목) | 전주대비 |
|-------|--------------|-----------|--------------|---------------|--------|
| 금리 | CD금리(91일) | 1.67% | 1.34% | 1.34% | 0.00%p |
| | 국고채(3년) | 1.66% | 1.32% | 1.32% | 0.00%p |
| | 회사채(3년, AA-) | 2.11% | 1.73% | 1.75% | 0.02%p |
| 환율 | 원/달러 | 1,172.00 | 1113.80 | 1123.30 | 0.9% |
| | 원/엔(100엔) | 974.19 | 1076.19 | 1077.51 | 0.1% |
| | 원/유로 | 1,272.26 | 1,248.35 | 1,237.03 | -0.9% |
| | 원/위안 | 177.84 | 166.43 | 167.06 | 0.4% |
| 주가 | KOSPI | 1,961.31 | 2,065.30 | 2,015.44 | -2.4% |
| | KOSDAQ | 682.35 | 684.33 | 663.09 | -3.1% |
| | KOSPI 보험지수 | 20,032.26 | 18,658.91 | 18,534.89 | -0.7% |

* KOSPI 보험지수는 KOSPI에 상장되어 있는 13개(손해보험 9사, 생명보험 4사) 보험회사를 대상으로 함

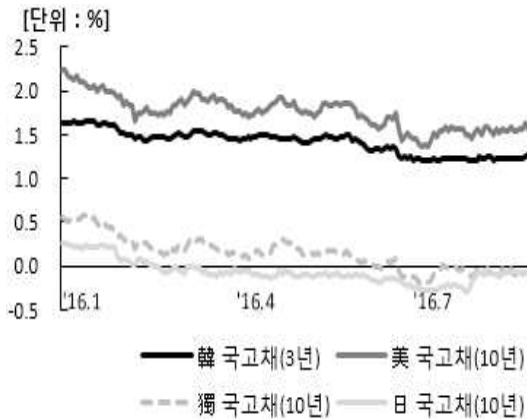
■ 해외 주요 경제지표

| 해외 지표 | | 2015년 말 | 2016.10.6(목) | 2016.10.13(목) | 전주대비 |
|-------|-------------------|-----------|--------------|---------------|--------|
| 금리 | LIBOR(3개월, US\$) | 0.61% | 0.87% | 0.88% | 0.01%p |
| | 미국 국고채(10년) | 2.27% | 1.74% | 1.74% | 0.00%p |
| | 독일 국고채(10년) | 0.63% | -0.02% | 0.04% | 0.06%p |
| | 일본 국고채(10년) | 0.27% | -0.06% | -0.06% | 0.00%p |
| 환율 | 엔/달러 | 120.31 | 103.50 | 104.25 | 0.7% |
| | 달러/유로 | 1.0856 | 1.1208 | 1.1013 | -1.7% |
| 주가 | 미국 DowJones | 17,425.03 | 18,268.50 | 18,098.94 | -0.9% |
| | 미국 Nasdaq | 5,007.41 | 5,306.85 | 5,213.33 | -1.8% |
| | 영국 FTSE100 | 6,242.32 | 6,999.96 | 6,977.74 | -0.3% |
| | 독일 DAX30 | 10,743.01 | 10,568.80 | 10,414.07 | -1.5% |
| | 프랑스 CAC40 | 4,637.06 | 4,480.10 | 4,405.17 | -1.7% |
| | 일본 Nikkei225 | 19,033.71 | 16,899.10 | 16,774.24 | -0.7% |
| | 중국 상해종합 | 3,539.18 | 3,004.70 | 3,061.35 | 1.9% |
| | 대만 가권 | 8,338.06 | 9,284.31 | 9,219.17 | -0.7% |
| | 홍콩 항셱 | 21,914.40 | 23,952.50 | 23,031.30 | -3.8% |
| | DowJones 보험지수 | 252.39 | 245.46 | 242.1 | -1.4% |
| 실물지표 | 두바이유(US\$/배럴) | 32.13 | 48.98 | 49.12 | 0.3% |
| | 금(NYMEX)(US\$/온스) | 1,061.42 | 1,254.41 | 1,258.13 | 0.3% |

* DowJones 보험지수(DJTINN) 1991년 12월 31일을 100p로 하는 유통주식수 조정 시가총액식으로 산출되며, 뉴욕증권거래소에 상장된 글로벌 보험회사 중 상위 30개사를 대상으로 함

■ 주요지표 비교차트

〈그림 1〉 주요국 이자율 추이



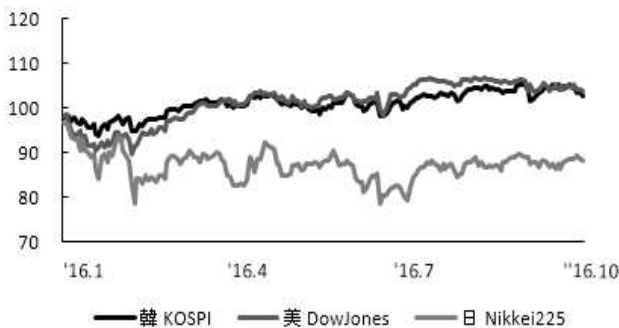
자료: 한국은행, Bloomberg

〈그림 2〉 주요국 통화의 대미달러 환율 추이



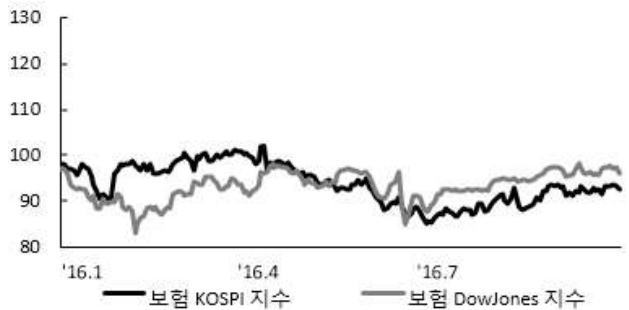
주: 2015년 12월말 환율을 100으로 계산한 지수임
자료: 한국은행

〈그림 3〉 주요국 주가지수 추이



주: 2015년 12월말 주가지수를 100으로 계산한 지수임
자료: 한국거래소, Bloomberg

〈그림 4〉 한국, 미국 보험주가지수 추이



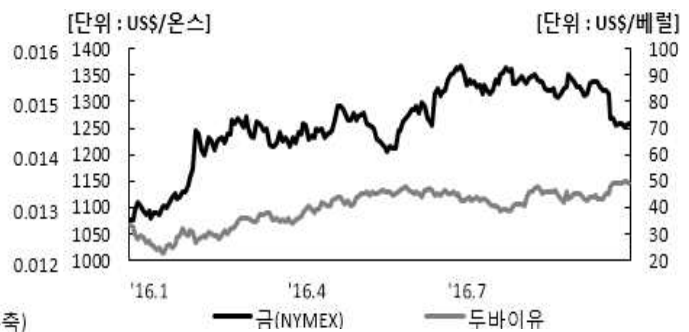
주: 2015년 12월말 보험주가지수를 100으로 계산한 지수임
자료: 한국거래소, Bloomberg

〈그림 5〉 한국, 미국 보험주가지수비 추이



주: 보험주가지수비=보험주가지수/주가지수로 계산함
자료: 한국거래소, Bloomberg

〈그림 6〉 국제유가, 금 가격 추이



자료: Bloomberg