

금융시장
주요지표



이소양 연구원

▣ 국내 주요 경제지표

국내 지표		2015년 말	2016.10.20(목)	2016.10.27(목)	전주대비
금리	CD금리(91일)	1.67%	1.34%	1.39%	0.05%p
	국고채(3년)	1.66%	1.35%	1.42%	0.07%p
	회사채(3년, AA-)	2.11%	1.78%	1.84%	0.06%p
환율	원/달러	1,172.00	1,122.80	1,132.40	0.9%
	원/엔(100엔)	974.19	1,086.04	1,083.07	-0.3%
	원/유로	1,272.26	1,232.61	1,235.39	0.2%
	원/위안	177.84	166.41	167.03	0.4%
주가	KOSPI	1,961.31	2,040.60	2,024.12	-0.8%
	KOSDAQ	682.35	655.68	648.57	-1.1%
	KOSPI 보험지수	20,032.26	19,185.25	19,350.96	0.9%

* KOSPI 보험지수는 KOSPI에 상장되어 있는 13개(손해보험 9사, 생명보험 4사) 보험회사를 대상으로 함

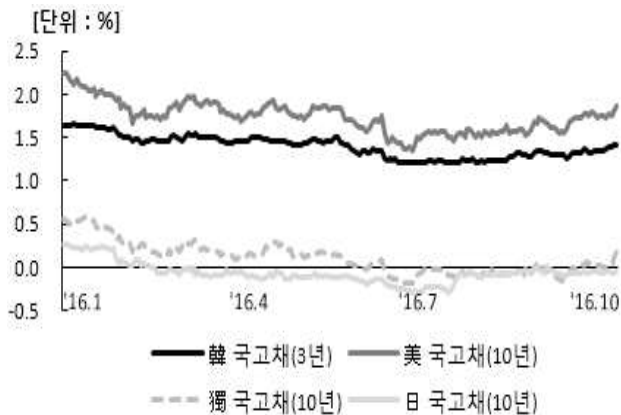
■ 해외 주요 경제지표

해외 지표		2015년 말	2016.10.6(목)	2016.10.13(목)	전주대비
금리	LIBOR(3개월, US\$)	0.61%	0.88%	0.89%	0.01%p
	미국 국고채(10년)	2.27%	1.76%	1.85%	0.09%p
	독일 국고채(10년)	0.63%	0.00%	0.17%	0.17%p
	일본 국고채(10년)	0.27%	-0.07%	-0.05%	0.02%p
환율	엔/달러	120.31	103.39	104.56	1.1%
	달러/유로	1.0856	1.10	1.09	-0.6%
주가	미국 DowJones	17,425.03	18,162.35	18,169.68	0.0%
	미국 Nasdaq	5,007.41	5,241.83	5,215.98	-0.5%
	영국 FTSE100	6,242.32	7,026.90	6,986.57	-0.6%
	독일 DAX30	10,743.01	10,701.39	10,717.08	0.1%
	프랑스 CAC40	4,637.06	4,540.12	4,533.57	-0.1%
	일본 Nikkei225	19,033.71	17,235.50	17,336.42	0.6%
	중국 상해종합	3,539.18	3,084.46	3,112.35	0.9%
	대만 가권	8,338.06	9,317.24	9,299.55	-0.2%
	홍콩 항셱	21,914.40	23,374.40	23,132.35	-1.0%
	DowJones 보험지수	252.39	243.91	244.87	0.4%
실물지표	두바이유(US\$/배럴)	32.13	48.35	46.55	-3.7%
	금(NYMEX)(US\$/온스)	1,061.42	1,265.77	1,268.40	0.2%

* DowJones 보험지수(DJTINN) 1991년 12월 31일을 100p로 하는 유통주식수 조정 시가총액식으로 산출되며, 뉴욕증권거래소에 상장된 글로벌 보험회사 중 상위 30개사를 대상으로 함

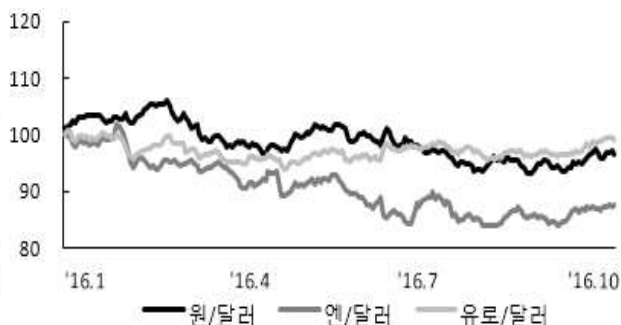
■ 주요지표 비교차트

〈그림 1〉 주요국 이자율 추이



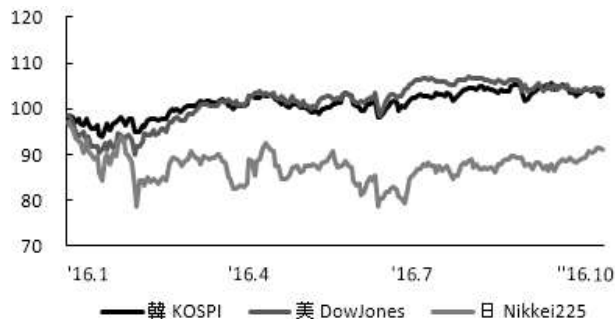
자료: 한국은행, Bloomberg

〈그림 2〉 주요국 통화의 대미달러 환율 추이



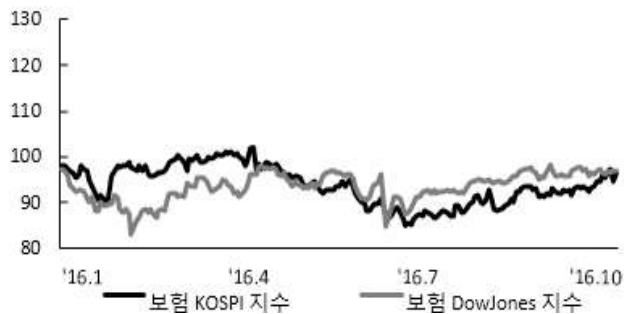
주: 2015년 12월말 환율을 100으로 계산한 지수임
 자료: 한국은행

〈그림 3〉 주요국 주가지수 추이



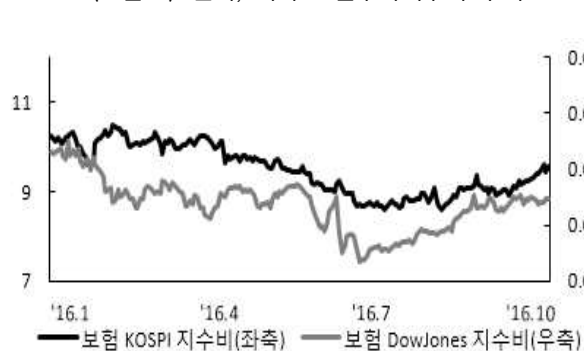
주: 2015년 12월말 주가지수를 100으로 계산한 지수임
 자료: 한국거래소, Bloomberg

〈그림 4〉 한국, 미국 보험주가지수 추이



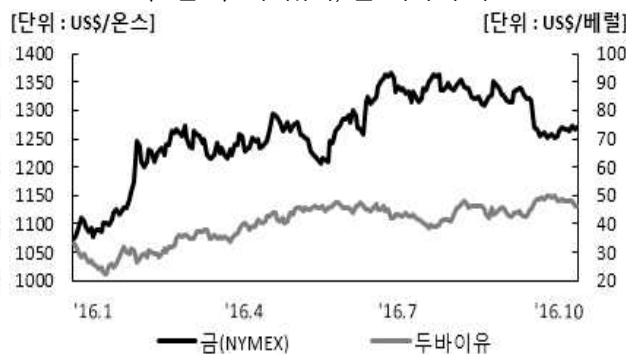
주: 2015년 12월말 보험주가지수를 100으로 계산한 지수임
 자료: 한국거래소, Bloomberg

〈그림 5〉 한국, 미국 보험주가지수비 추이



주: 보험주가지수비=보험주가지수/주가지수로 계산함
 자료: 한국거래소, Bloomberg

〈그림 6〉 국제유가, 금 가격 추이



자료: Bloomberg