

금융시장
주요지표



이소양 연구원

▣ 국내 주요 경제지표

국내 지표		2015년 말	2016.11.3(목)	2016.11.10(목)	전주대비
금리	CD금리(91일)	1.67%	1.39%	1.39%	0.00%p
	국고채(3년)	1.66%	1.43%	1.47%	0.04%p
	회사채(3년, AA-)	2.11%	1.85%	1.88%	0.03%p
환율	원/달러	1,172.00	1,148.70	1,145.80	-0.3%
	원/엔(100엔)	974.19	1,111.36	1,083.45	-2.5%
	원/유로	1,272.26	1,274.65	1,250.81	-1.9%
	원/위안	177.84	169.57	167.69	-1.1%
주가	KOSPI	1,961.31	1,983.80	2,002.60	0.9%
	KOSDAQ	682.35	609.99	623.23	2.2%
	KOSPI 보험지수	20,032.26	18,936.20	18,933.18	0.0%

* KOSPI 보험지수는 KOSPI에 상장되어 있는 13개(손해보험 9사, 생명보험 4사) 보험회사를 대상으로 함

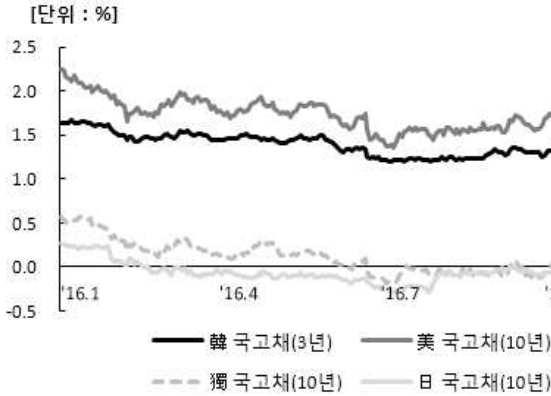
■ 해외 주요 경제지표

해외 지표		2015년 말	2016.11.3(목)	2016.11.10(목)	전주대비
금리	LIBOR(3개월, US\$)	0.61%	0.88%	0.89%	0.01%p
	미국 국고채(10년)	2.27%	1.81%	2.15%	0.34%p
	독일 국고채(10년)	0.63%	0.16%	0.27%	0.11%p
	일본 국고채(10년)	0.27%	-0.06%	-0.04%	0.02%p
환율	엔/달러	120.31	103.36	105.76	2.3%
	달러/유로	1.0856	1.11	1.09	-1.6%
주가	미국 DowJones	17,425.03	17,930.67	18,807.88	4.9%
	미국 Nasdaq	5,007.41	5,058.41	5,208.80	3.0%
	영국 FTSE100	6,242.32	6,790.51	6,827.98	0.6%
	독일 DAX30	10,743.01	10,325.88	10,630.12	2.9%
	프랑스 CAC40	4,637.06	4,411.68	4,530.95	2.7%
	일본 Nikkei225	19,033.71	17,134.68	17,344.42	1.2%
	중국 상해종합	3,539.18	3,128.94	3,171.28	1.4%
	대만 가권	8,338.06	9,067.27	9,152.18	0.9%
	홍콩 항셱	21,914.40	22,683.51	22,839.11	0.7%
	DowJones 보험지수	252.39	241.24	255.75	6.0%
실물지표	두바이유(US\$/배럴)	32.13	43.68	43.28	-0.9%
	금(NYMEX)(US\$/온스)	1,061.42	1,302.70	1,258.93	-3.4%

* DowJones 보험지수(DJTINN) 1991년 12월 31일을 100p로 하는 유통주식수 조정 시가총액식으로 산출되며, 뉴욕증권거래소에 상장된 글로벌 보험회사 중 상위 30개사를 대상으로 함

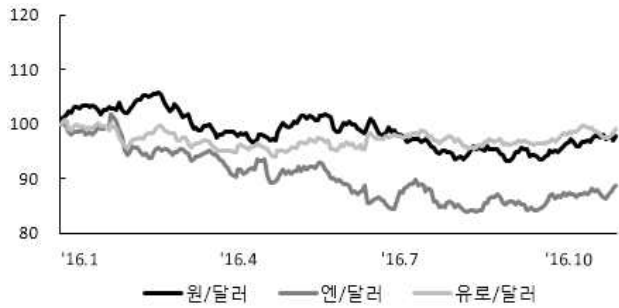
■ 주요지표 비교차트

〈그림 1〉 주요국 이자율 추이



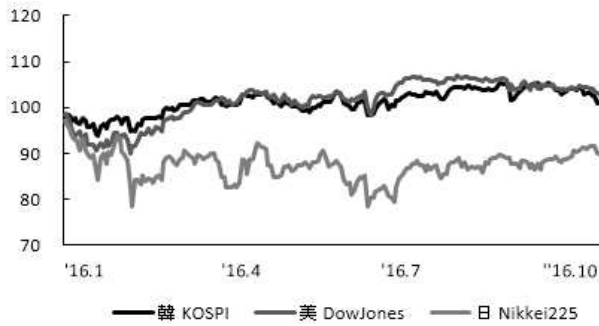
자료: 한국은행, Bloomberg

〈그림 2〉 주요국 통화의 대미달러 환율 추이



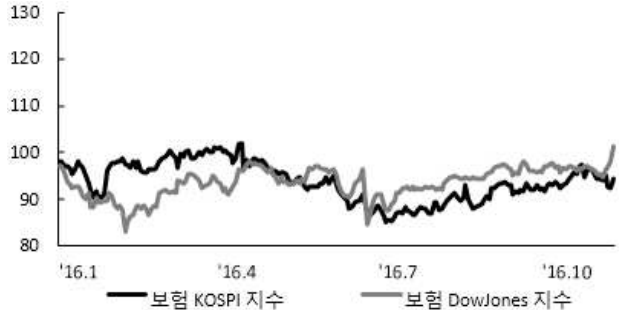
주: 2015년 12월 말 환율을 100으로 계산한 지수임
 자료: 한국은행

〈그림 3〉 주요국 주가지수 추이



주: 2015년 12월 말 주가지수를 100으로 계산한 지수임
 자료: 한국거래소, Bloomberg

〈그림 4〉 한국, 미국 보험주가지수 추이



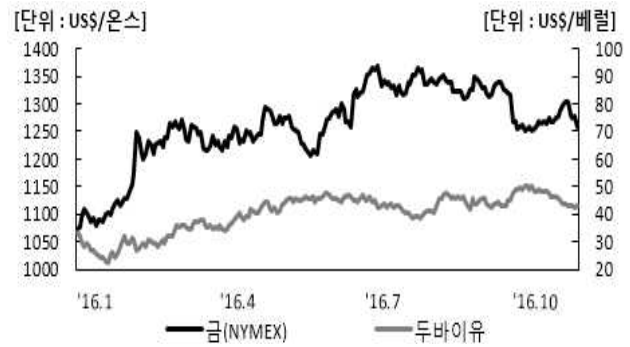
주: 2015년 12월 말 보험주가지수를 100으로 계산한 지수임
 자료: 한국거래소, Bloomberg

〈그림 5〉 한국, 미국 보험주가지수비 추이



주: 보험주가지수비=보험주가지수/주가지수로 계산함
 자료: 한국거래소, Bloomberg

〈그림 6〉 국제유가, 금 가격 추이



자료: Bloomberg