

금융시장
주요지표



이소양 연구원

▣ 국내 주요 경제지표

국내 지표		2015년 말	2016.11.17(목)	2016.11.24(목)	전주대비
금리	CD금리(91일)	1.67%	1.40%	1.46%	0.06%p
	국고채(3년)	1.66%	1.71%	1.81%	0.10%p
	회사채(3년, AA-)	2.11%	2.10%	2.22%	0.12%p
환율	원/달러	1,172.00	1,167.20	1,174.90	0.7%
	원/엔(100엔)	974.19	1,072.60	1,043.98	-2.7%
	원/유로	1,272.26	1,249.55	1,239.11	-0.8%
	원/위안	177.84	169.71	169.78	0.0%
주가	KOSPI	1,961.31	1,980.55	1,971.26	-0.5%
	KOSDAQ	682.35	627.76	592.65	-5.6%
	KOSPI 보험지수	20,032.26	19,942.13	20,167.30	1.1%

* KOSPI 보험지수는 KOSPI에 상장되어 있는 13개(손해보험 9사, 생명보험 4사) 보험회사를 대상으로 함

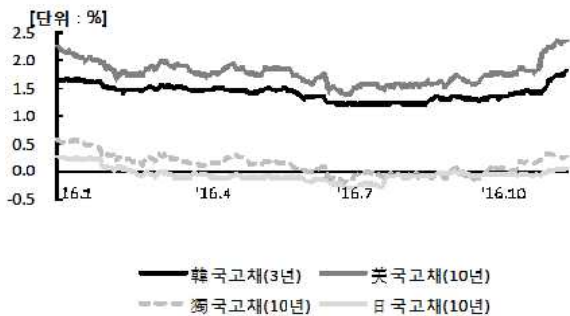
■ 해외 주요 경제지표

해외 지표		2015년 말	2016.11.17(목)	2016.11.24(목)	전주대비
금리	LIBOR(3개월, US\$)	0.61%	0.91%	0.93%	0.02%p
	미국 국고채(10년)	2.27%	2.30%	2.35%	0.05%p
	독일 국고채(10년)	0.63%	0.28%	0.26%	-0.02%p
	일본 국고채(10년)	0.27%	0.01%	0.03%	0.02%p
환율	엔/달러	120.31	108.82	112.54	3.4%
	달러/유로	1.09	1.07	1.05	-1.5%
주가	미국 DowJones	17,425.03	18,903.82	19,083.18	0.9%
	미국 Nasdaq	5,007.41	5,333.97	5,380.68	0.9%
	영국 FTSE100	6,242.32	6,794.71	6,829.20	0.5%
	독일 DAX30	10,743.01	10,685.54	10,689.26	0.0%
	프랑스 CAC40	4,637.06	4,527.77	4,542.56	0.3%
	일본 Nikkei225	19,033.71	17,862.63	18,333.41	2.6%
	중국 상해종합	3,539.18	3,208.45	3,241.74	1.0%
	대만 가권	8,338.06	8,995.26	9,152.11	1.7%
	홍콩 항셱	21,914.40	22,262.88	22,608.49	1.6%
	DowJones 보험지수	252.39	257.24	258.88	0.6%
실물지표	두바이유(US\$/배럴)	32.13	43.23	45.55	5.4%
	금(NYMEX)(US\$/온스)	1,061.42	1,216.50	1,184.45	-2.6%

* DowJones 보험지수(DJTINN) 1991년 12월 31일을 100p로 하는 유통주식수 조정 시가총액식으로 산출되며, 뉴욕증권거래소에 상장된 글로벌 보험회사 중 상위 30개사를 대상으로 함

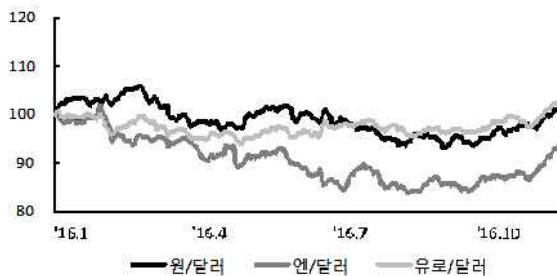
■ 주요지표 비교차트

〈그림 1〉 주요국 이자율 추이



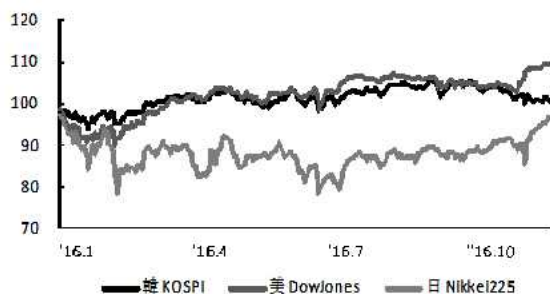
자료: 한국은행, Bloomberg

〈그림 2〉 주요국 통화의 대미달러 환율 추이



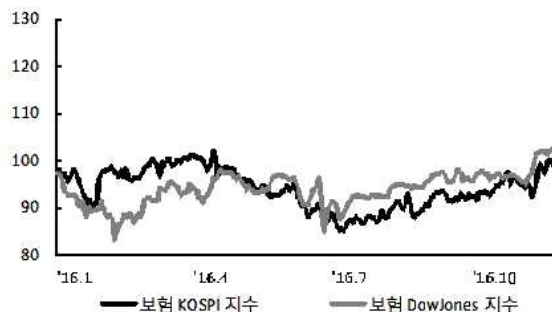
주: 2015년 12월 말 환율을 100으로 계산한 지수임
자료: 한국은행

〈그림 3〉 주요국 주가지수 추이



주: 2015년 12월 말 주가지수를 100으로 계산한 지수임
자료: 한국거래소, Bloomberg

〈그림 4〉 한국, 미국 보험주가지수 추이



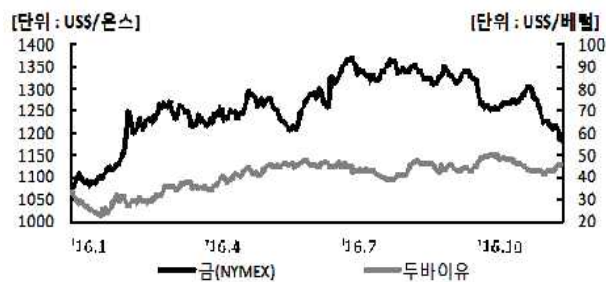
주: 2015년 12월 말 보험주가지수를 100으로 계산한 지수임
자료: 한국거래소, Bloomberg

〈그림 5〉 한국, 미국 보험주가지수비 추이



주: 보험주가지수비=보험주가지수/주가지수로 계산함
자료: 한국거래소, Bloomberg

〈그림 6〉 국제유가, 금 가격 추이



자료: Bloomberg