

금융시장
주요지표



이소양 연구원

▣ 국내 주요 경제지표

국내 지표		2015년 말	2016.12.1(목)	2016.12.8(목)	전주대비
금리	CD금리(91일)	1.67%	1.52%	1.54%	0.02%p
	국고채(3년)	1.66%	1.71%	1.74%	0.03%p
	회사채(3년, AA-)	2.11%	2.15%	2.19%	0.04%p
환율	원/달러	1,172.00	1,168.50	1,169.50	0.1%
	원/엔(100엔)	974.19	1,038.81	1,025.52	-1.3%
	원/유로	1,272.26	1,244.34	1,253.65	0.7%
	원/위안	177.84	168.98	170.31	0.8%
주가	KOSPI	1,961.31	1,983.48	1,991.89	0.4%
	KOSDAQ	682.35	596.11	578.52	-3.0%
	KOSPI 보험지수	20,032.26	19,835.75	19,946.48	0.6%

* KOSPI 보험지수는 KOSPI에 상장되어 있는 13개(손해보험 9사, 생명보험 4사) 보험회사를 대상으로 함

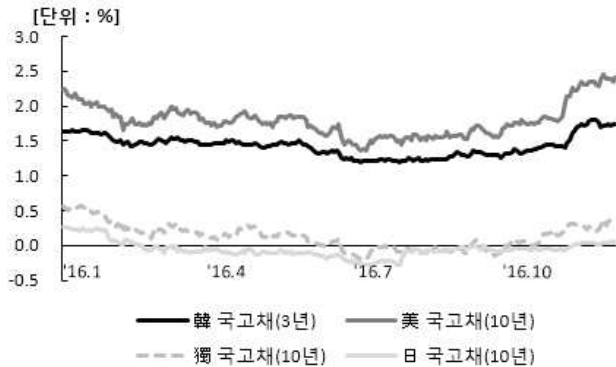
■ 해외 주요 경제지표

해외 지표		2015년 말	2016.12.1(목)	2016.12.8(목)	전주대비
금리	LIBOR(3개월, US\$)	0.61%	0.94%	0.95%	0.01%p
	미국 국고채(10년)	2.27%	2.45%	2.41%	-0.04%p
	독일 국고채(10년)	0.63%	0.37%	0.38%	0.01%p
	일본 국고채(10년)	0.27%	0.03%	0.05%	0.02%p
환율	엔/달러	120.31	112.49	114.04	1.4%
	달러/유로	1.09	1.06	1.07	0.7%
주가	미국 DowJones	17,425.03	19,191.93	19,614.81	2.2%
	미국 Nasdaq	5,007.41	5,251.11	5,417.36	3.2%
	영국 FTSE100	6,242.32	6,752.93	6,931.55	2.6%
	독일 DAX30	10,743.01	10,534.05	11,179.42	6.1%
	프랑스 CAC40	4,637.06	4,560.61	4,735.48	3.8%
	일본 Nikkei225	19,033.71	18,513.12	18,765.47	1.4%
	중국 상해종합	3,539.18	3,273.31	3,215.37	-1.8%
	대만 가권	8,338.06	9,263.53	9,375.86	1.2%
	홍콩 항셱	21,914.40	22,878.23	22,861.84	-0.1%
	DowJones 보험지수	252.39	260.06	267.23	2.8%
실물지표	두바이유(US\$/배럴)	32.13	48.82	50.22	2.9%
	금(NYMEX)(US\$/온스)	1,061.42	1,171.76	1,170.86	-0.1%

* DowJones 보험지수(DJTINN) 1991년 12월 31일을 100p로 하는 유통주식수 조정 시가총액식으로 산출되며, 뉴욕증권거래소에 상장된 글로벌 보험회사 중 상위 30개사를 대상으로 함

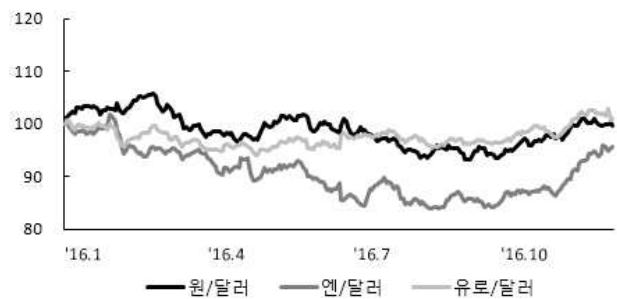
■ 주요지표 비교차트

〈그림 1〉 주요국 이자율 추이



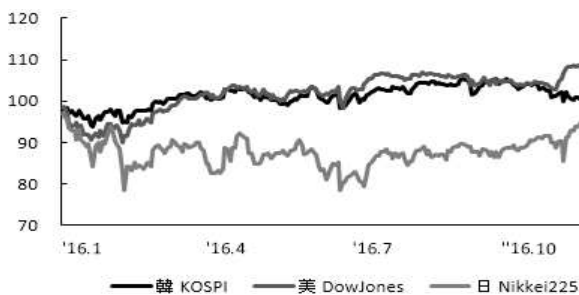
자료: 한국은행, Bloomberg

〈그림 2〉 주요국 통화의 대미달러 환율 추이



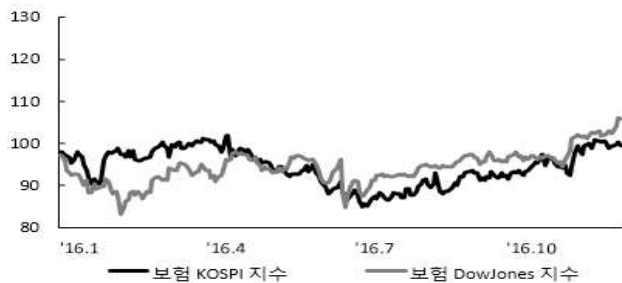
주: 2015년 12월 말 환율을 100으로 계산한 지수임
자료: 한국은행

〈그림 3〉 주요국 주가지수 추이



주: 2015년 12월 말 주가지수를 100으로 계산한 지수임
자료: 한국거래소, Bloomberg

〈그림 4〉 한국, 미국 보험주가지수 추이



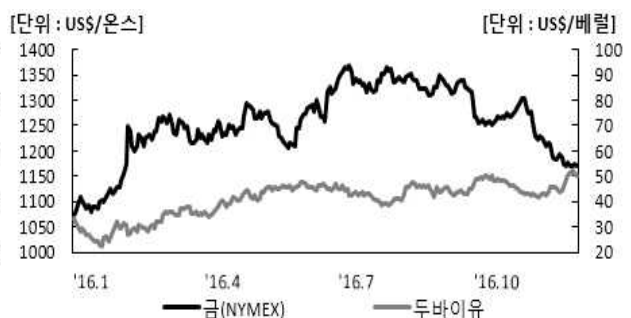
주: 2015년 12월 말 보험주가지수를 100으로 계산한 지수임
자료: 한국거래소, Bloomberg

〈그림 5〉 한국, 미국 보험주가지수비 추이



주: 보험주가지수비=보험주가지수/주가지수로 계산함
자료: 한국거래소, Bloomberg

〈그림 6〉 국제유가, 금 가격 추이



자료: Bloomberg