

금융시장
주요지표



이소양 연구원

▣ 국내 주요 경제지표

국내 지표		2015년 말	2016.12.15(목)	2016.12.22(목)	전주대비
금리	CD금리(91일)	1.67%	1.54%	1.54%	0.00%p
	국고채(3년)	1.66%	1.70%	1.66%	-0.04%p
	회사채(3년, AA-)	2.11%	2.17%	2.14%	-0.03%p
환율	원/달러	1,172.00	1,168.30	1,194.20	2.2%
	원/엔(100엔)	974.19	996.29	1,016.47	2.0%
	원/유로	1,272.26	1,228.35	1,245.61	1.4%
	원/위안	177.84	168.57	172.05	2.1%
주가	KOSPI	1,961.31	2,036.65	2,035.73	0.0%
	KOSDAQ	682.35	620.61	615.93	-0.8%
	KOSPI 보험지수	20,032.26	19,821.41	19,205.41	-3.1%

* KOSPI 보험지수는 KOSPI에 상장되어 있는 13개(손해보험 9사, 생명보험 4사) 보험회사를 대상으로 함

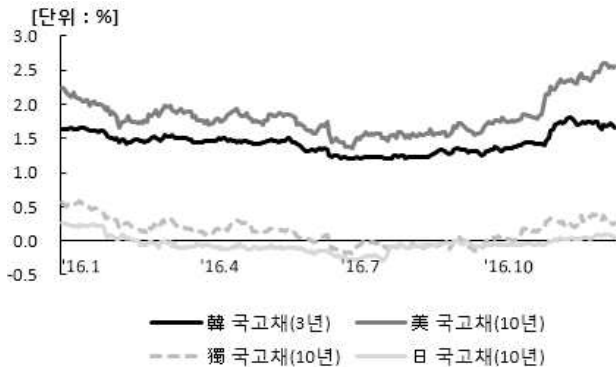
■ 해외 주요 경제지표

해외 지표		2015년 말	2016.12.15(목)	2016.12.22(목)	전주대비
금리	LIBOR(3개월, US\$)	0.61%	0.99%	1.00%	0.01%p
	미국 국고채(10년)	2.27%	2.60%	2.55%	-0.05%p
	독일 국고채(10년)	0.63%	0.37%	0.26%	-0.11%p
	일본 국고채(10년)	0.27%	0.09%	0.06%	-0.03%p
환율	엔/달러	120.31	117.27	117.49	0.2%
	달러/유로	1.09	1.05	1.04	-0.8%
주가	미국 DowJones	17,425.03	19,852.24	19,918.88	0.3%
	미국 Nasdaq	5,007.41	5,456.85	5,447.42	-0.2%
	영국 FTSE100	6,242.32	6,999.01	7,063.68	0.9%
	독일 DAX30	10,743.01	11,366.40	11,456.10	0.8%
	프랑스 CAC40	4,637.06	4,819.23	4,834.63	0.3%
	일본 Nikkei225	19,033.71	19,273.79	19,427.67	0.8%
	중국 상해종합	3,539.18	3,117.68	3,139.56	0.7%
	대만 가권	8,338.06	9,360.35	9,118.75	-2.6%
	홍콩 항셱	21,914.40	22,059.40	21,636.20	-1.9%
	DowJones 보험지수	252.39	264.74	263.51	-0.5%
실물지표	두바이유(US\$/배럴)	32.13	51.03	51.14	0.2%
	금(NYMEX)(US\$/온스)	1,061.42	1,128.58	1,128.42	0.0%

* DowJones 보험지수(DJTINN) 1991년 12월 31일을 100p로 하는 유통주식수 조정 시가총액식으로 산출되며, 뉴욕증권거래소에 상장된 글로벌 보험회사 중 상위 30개사를 대상으로 함

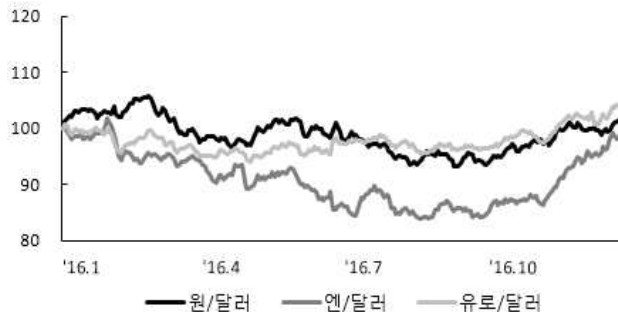
■ 주요지표 비교차트

〈그림 1〉 주요국 이자율 추이



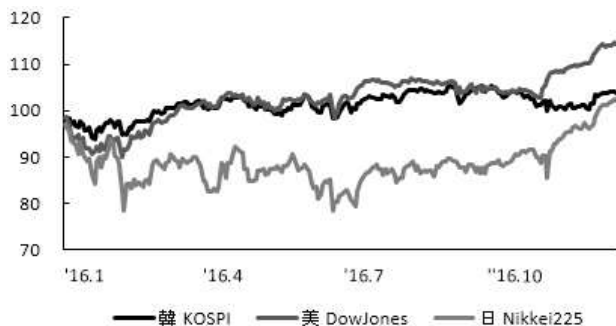
자료: 한국은행, Bloomberg

〈그림 2〉 주요국 통화의 대미달러 환율 추이



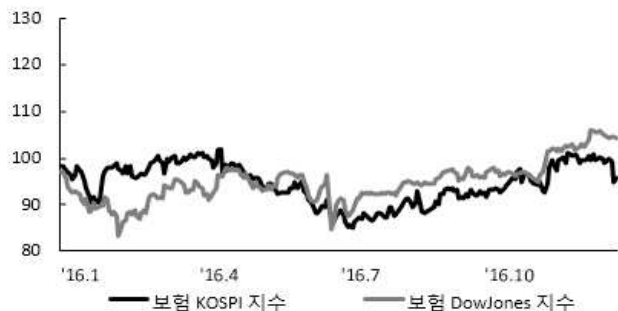
주: 2015년 12월 말 환율을 100으로 계산한 지수임
 자료: 한국은행

〈그림 3〉 주요국 주가지수 추이



주: 2015년 12월 말 주가지수를 100으로 계산한 지수임
 자료: 한국거래소, Bloomberg

〈그림 4〉 한국, 미국 보험주가지수 추이



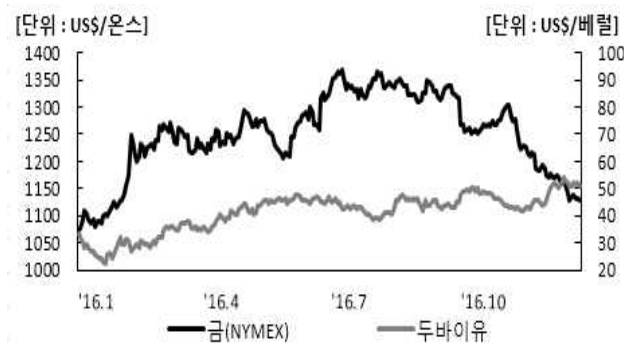
주: 2015년 12월 말 보험주가지수를 100으로 계산한 지수임
 자료: 한국거래소, Bloomberg

〈그림 5〉 한국, 미국 보험주가지수비 추이



주: 보험주가지수비=보험주가지수/주가지수로 계산함
 자료: 한국거래소, Bloomberg

〈그림 6〉 국제유가, 금 가격 추이



자료: Bloomberg