

금융시장  
주요지표



이소양 연구원

▣ 국내 주요 경제지표

국내 지표		2015년 말	2016.12.29(목)	2017.1.5(목)	전주대비
금리	CD금리(91일)	1.67%	1.52%	1.51%	-0.01%p
	국고채(3년)	1.66%	1.64%	1.61%	-0.03%p
	회사채(3년, AA-)	2.11%	2.13%	2.07%	-0.06%p
환율	원/달러	1,172.00	1,207.60	1,206.70	-0.1%
	원/엔(100엔)	974.19	1,031.70	1,028.51	-0.3%
	원/유로	1,272.26	1,258.44	1,265.65	0.6%
	원/위안	177.84	173.63	173.46	-0.1%
주가	KOSPI	1,961.31	2,026.46	2,041.95	0.8%
	KOSDAQ	682.35	631.44	642.48	1.7%
	KOSPI 보험지수	20,032.26	18,792.40	18,881.73	0.5%

\* KOSPI 보험지수는 KOSPI에 상장되어 있는 13개(손해보험 9사, 생명보험 4사) 보험회사를 대상으로 함

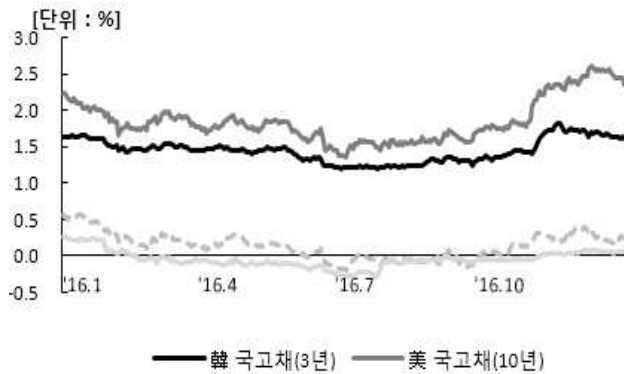
■ 해외 주요 경제지표

해외 지표		2015년 말	2016.12.29(목)	2017.1.5(목)	전주대비
금리	LIBOR(3개월, US\$)	0.61%	1.00%	1.01%	0.01%p
	미국 국고채(10년)	2.27%	2.48%	2.34%	-0.14%p
	독일 국고채(10년)	0.63%	0.18%	0.24%	0.06%p
	일본 국고채(10년)	0.27%	0.04%	0.06%	0.02%p
환율	엔/달러	120.31	117.05	117.33	0.2%
	달러/유로	1.09	1.04	1.05	0.7%
주가	미국 DowJones	17,425.03	19,819.78	19,899.29	0.4%
	미국 Nasdaq	5,007.41	5,432.09	5,487.94	1.0%
	영국 FTSE100	6,242.32	7,120.26	7,195.31	1.1%
	독일 DAX30	10,743.01	11,451.05	11,584.94	1.2%
	프랑스 CAC40	4,637.06	4,838.47	4,900.64	1.3%
	일본 Nikkei225	19,033.71	19,145.14	19,520.69	2.0%
	중국 상해종합	3,539.18	3,096.10	3,165.41	2.2%
	대만 가권	8,338.06	9,153.09	9,358.14	2.2%
	홍콩 항셱	21,914.40	21,790.91	22,456.69	3.1%
	DowJones 보험지수	252.39	261.53	265.94	1.7%
실물지표	두바이유(US\$/배럴)	32.13	53.32	54.01	1.3%
	금(NYMEX)(US\$/온스)	1,061.42	1,158.15	1,180.30	1.9%

\* DowJones 보험지수(DJTINN) 1991년 12월 31일을 100p로 하는 유통주식수 조정 시가총액식으로 산출되며, 뉴욕증권거래소에 상장된 글로벌 보험회사 중 상위 30개사를 대상으로 함

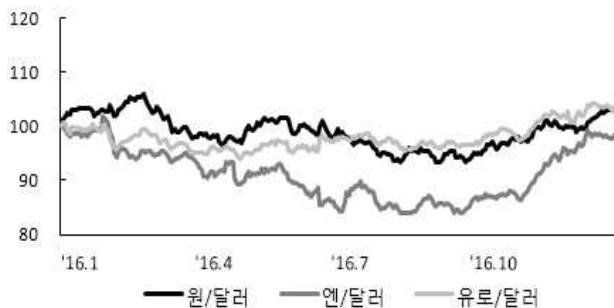
■ 주요지표 비교차트

〈그림 1〉 주요국 이자율 추이



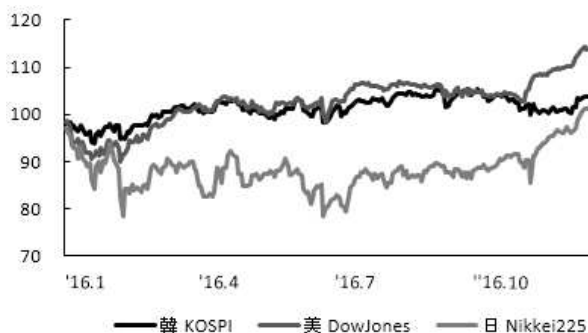
자료: 한국은행, Bloomberg

〈그림 2〉 주요국 통화의 대미달러 환율 추이



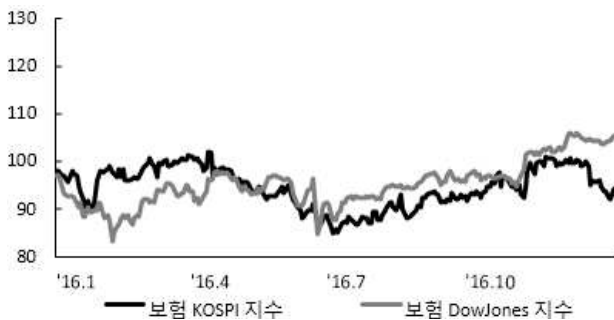
주: 2015년 12월 말 환율을 100으로 계산한 지수임  
자료: 한국은행

〈그림 3〉 주요국 주가지수 추이



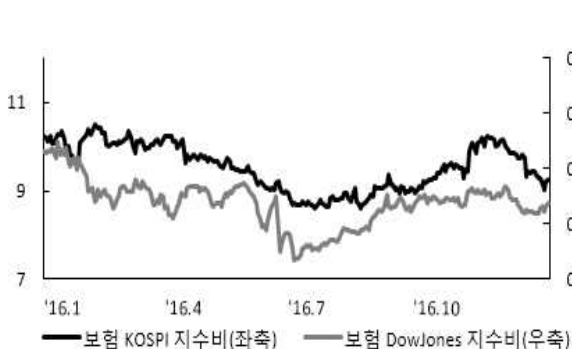
주: 2015년 12월 말 주가지수를 100으로 계산한 지수임  
자료: 한국거래소, Bloomberg

〈그림 4〉 한국, 미국 보험주가지수 추이



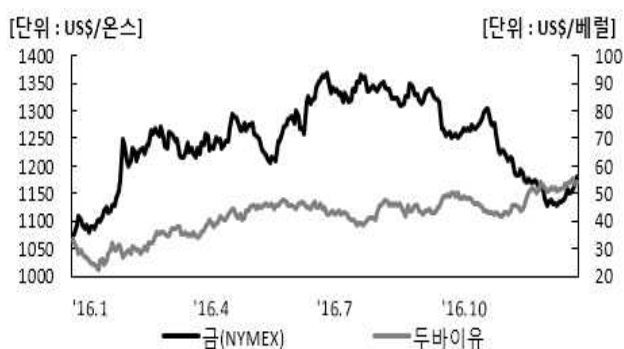
주: 2015년 12월 말 보험주가지수를 100으로 계산한 지수임  
자료: 한국거래소, Bloomberg

〈그림 5〉 한국, 미국 보험주가지수비 추이



주: 보험주가지수비=보험주가지수/주가지수로 계산함  
자료: 한국거래소, Bloomberg

〈그림 6〉 국제유가, 금 가격 추이



자료: Bloomberg