

금융시장
주요지표



이소양 연구원

▣ 국내 주요 경제지표

국내 지표		2016년 말	2017.1.12(목)	2017.1.19(목)	전주대비
금리	CD금리(91일)	1.52%	1.49%	1.49%	0.00%p
	국고채(3년)	1.64%	1.62%	1.68%	0.06%p
	회사채(3년, AA-)	2.13%	2.08%	2.14%	0.06%p
환율	원/달러	1,208.50	1,196.40	1,165.60	-2.6%
	원/엔(100엔)	1,036.81	1,036.92	1,017.50	-1.9%
	원/유로	1,267.60	1,266.03	1,239.67	-2.1%
	원/위안	173.26	173.25	170.96	-1.3%
주가	KOSPI	2,026.46	2,087.14	2,072.79	-0.7%
	KOSDAQ	631.44	632.87	626.19	-1.1%
	KOSPI 보험지수	18,792.40	18,533.76	18,881.73	1.9%

* KOSPI 보험지수는 KOSPI에 상장되어 있는 13개(손해보험 9사, 생명보험 4사) 보험회사를 대상으로 함

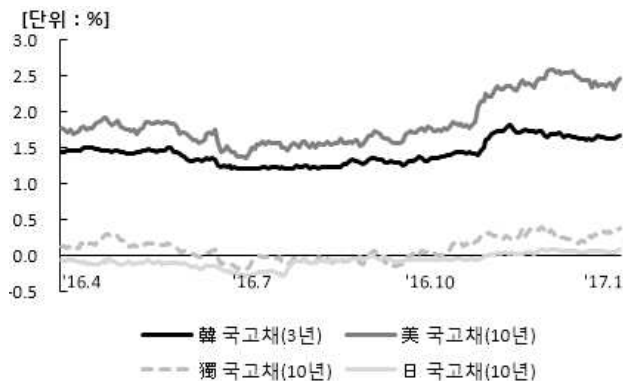
■ 해외 주요 경제지표

해외 지표		2016년 말	2017.1.12(목)	2017.1.19(목)	전주대비
금리	LIBOR(3개월, US\$)	1.00%	1.02%	1.03%	0.01%p
	미국 국고채(10년)	2.44%	2.36%	2.47%	0.11%p
	독일 국고채(10년)	0.21%	0.32%	0.38%	0.06%p
	일본 국고채(10년)	0.05%	0.04%	0.08%	0.04%p
환율	엔/달러	116.56	115.38	114.56	-0.7%
	달러/유로	1.05	1.06	1.06	0.5%
주가	미국 DowJones	19,762.60	19,891.00	19,732.40	-0.8%
	미국 Nasdaq	5,383.12	5,547.49	5,540.08	-0.1%
	영국 FTSE100	7,142.83	7,292.37	7,208.44	-1.2%
	독일 DAX30	11,481.06	11,521.04	11,596.89	0.7%
	프랑스 CAC40	4,862.31	4,863.97	4,841.14	-0.5%
	일본 Nikkei225	19,114.37	19,134.70	19,072.25	-0.3%
	중국 상해종합	3,103.64	3,119.29	3,101.30	-0.6%
	대만 가권	9,253.50	9,410.18	9,318.12	-1.0%
	홍콩 항셱	22,000.56	22,829.02	23,049.96	1.0%
	DowJones 보험지수	262.60	264.17	263.50	-0.3%
실물지표	두바이유(US\$/배럴)	53.99	53.34	51.84	-2.8%
	금(NYMEX)(US\$/온스)	1,152.27	1,195.40	1,204.82	0.8%

* DowJones 보험지수(DJTINN) 1991년 12월 31일을 100p로 하는 유통주식수 조정 시가총액식으로 산출되며, 뉴욕증권거래소에 상장된 글로벌 보험회사 중 상위 30개사를 대상으로 함

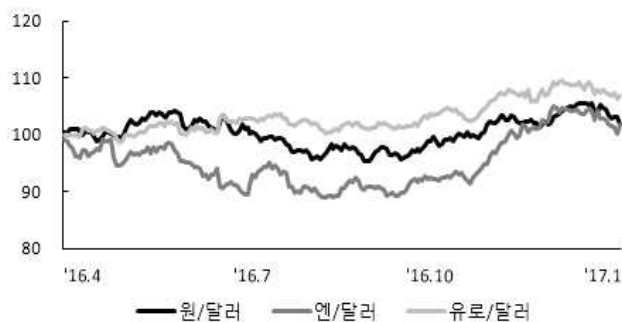
■ 주요지표 비교차트

〈그림 1〉 주요국 이자율 추이



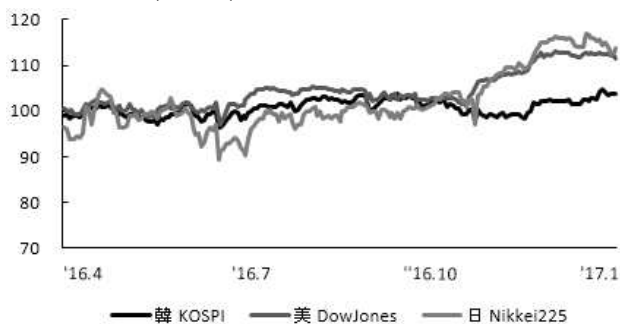
자료: 한국은행, Bloomberg

〈그림 2〉 주요국 통화의 대미달러 환율 추이



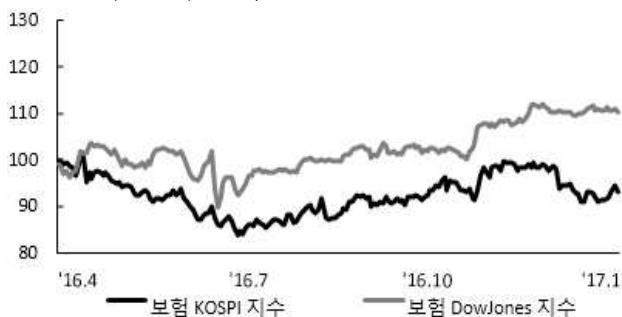
주: 2016년 3월 말 환율을 100으로 계산한 지수임
 자료: 한국은행

〈그림 3〉 주요국 주가지수 추이



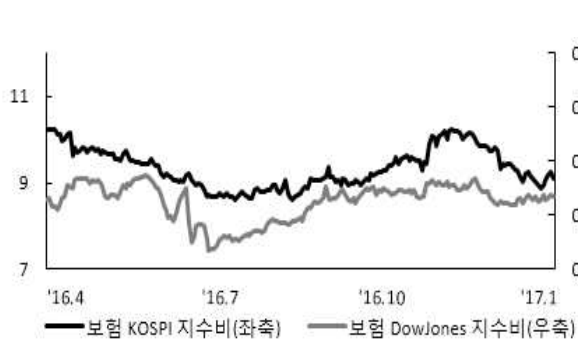
주: 2016년 3월 말 주가지수를 100으로 계산한 지수임
 자료: 한국거래소, Bloomberg

〈그림 4〉 한국, 미국 보험주가지수 추이



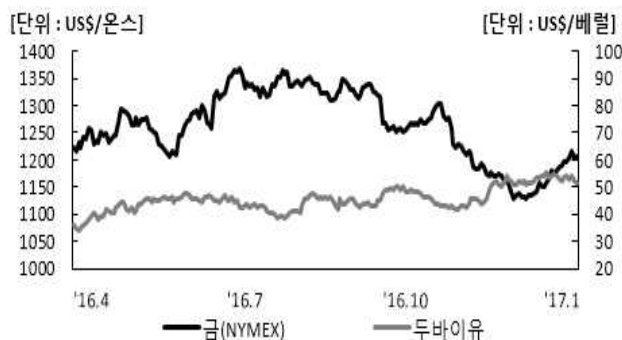
주: 2016년 3월 말 보험주가지수를 100으로 계산한 지수임
 자료: 한국거래소, Bloomberg

〈그림 5〉 한국, 미국 보험주가지수비 추이



주: 보험주가지수비=보험주가지수/주가지수로 계산함
 자료: 한국거래소, Bloomberg

〈그림 6〉 국제유가, 금 가격 추이



자료: Bloomberg