

금융시장  
주요지표



이소양 연구원

▣ 국내 주요 경제지표

국내 지표		2016년 말	2017.2.9(목)	2017.2.16(목)	전주대비
금리	CD금리(91일)	1.52%	1.49%	1.49%	0.00%p
	국고채(3년)	1.64%	1.65%	1.66%	0.01%p
	회사채(3년, AA-)	2.13%	2.11%	2.12%	0.01%p
환율	원/달러	1,208.50	1,145.40	1,141.60	-0.3%
	원/엔(100엔)	1,036.81	1,023.87	999.26	-2.4%
	원/유로	1,267.60	1,224.95	1,209.81	-1.2%
	원/위안	173.26	167.38	166.46	-0.5%
주가	KOSPI	2,026.46	2,065.88	2,081.84	0.8%
	KOSDAQ	631.44	611.04	616.58	0.9%
	KOSPI 보험지수	18,792.40	18,735.98	18,232.17	-2.7%

\* KOSPI 보험지수는 KOSPI에 상장되어 있는 13개(손해보험 9사, 생명보험 4사) 보험회사를 대상으로 함

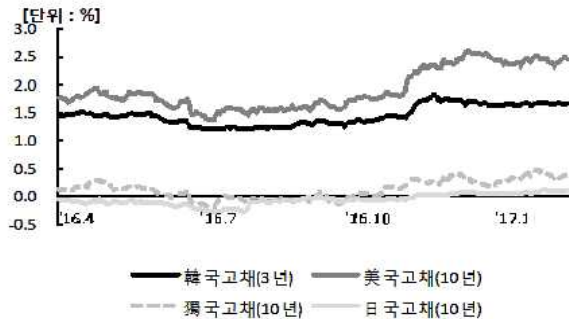
■ 해외 주요 경제지표

해외 지표		2016년 말	2017.2.9(목)	2017.2.16(목)	전주대비
금리	LIBOR(3개월, US\$)	1.00%	1.03%	1.04%	0.01%p
	미국 국고채(10년)	2.44%	2.39%	2.45%	0.06%p
	독일 국고채(10년)	0.21%	0.31%	0.35%	0.04%p
	일본 국고채(10년)	0.05%	0.10%	0.10%	0.00%p
환율	엔/달러	116.56	111.87	114.25	2.1%
	달러/유로	1.05	1.07	1.06	-0.9%
주가	미국 DowJones	19,762.60	20,172.40	20,619.77	2.2%
	미국 Nasdaq	5,383.12	5,715.18	5,814.90	1.7%
	영국 FTSE100	7,142.83	7,229.50	7,277.92	0.7%
	독일 DAX30	11,481.06	11,642.86	11,757.24	1.0%
	프랑스 CAC40	4,862.31	4,826.24	4,899.46	1.5%
	일본 Nikkei225	19,114.37	18,907.67	19,347.53	2.3%
	중국 상해종합	3,103.64	3,183.18	3,229.62	1.5%
	대만 가권	9,253.50	9,590.18	9,771.25	1.9%
	홍콩 항셱	22,000.56	23,525.14	24,107.70	2.5%
	DowJones 보험지수	262.60	267.83	272.03	1.6%
실물지표	두바이유(US\$/배럴)	53.99	53.95	53.84	-0.2%
	금(NYMEX)(US\$/온스)	1,152.27	1,228.36	1,239.10	0.9%

\* DowJones 보험지수(DJTINN) 1991년 12월 31일을 100p로 하는 유통주식수 조정 시가총액식으로 산출되며, 뉴욕증권거래소에 상장된 글로벌 보험회사 중 상위 30개사를 대상으로 함

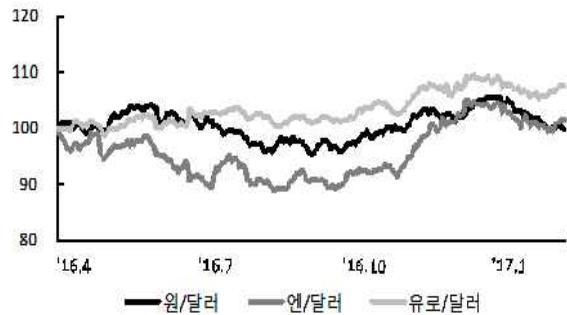
■ 주요지표 비교차트

〈그림 1〉 주요국 이자율 추이



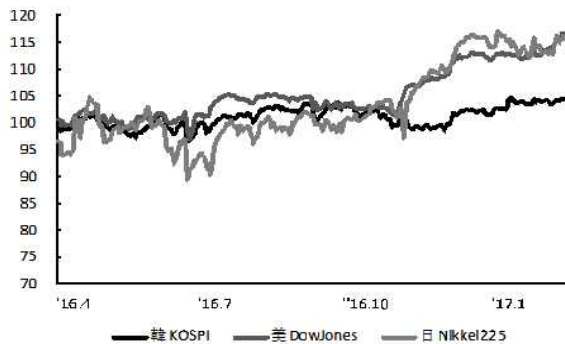
자료: 한국은행, Bloomberg

〈그림 2〉 주요국 통화의 대미달러 환율 추이



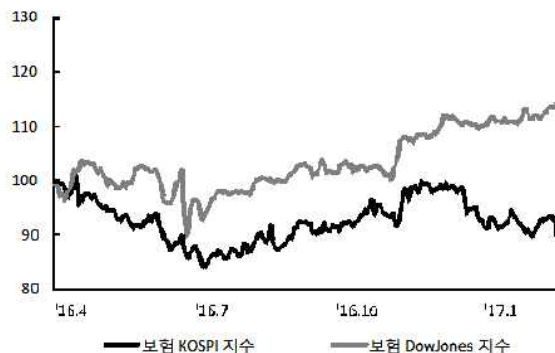
주: 2016년 3월 말 환율을 100으로 계산한 지수임  
자료: 한국은행

〈그림 3〉 주요국 주가지수 추이



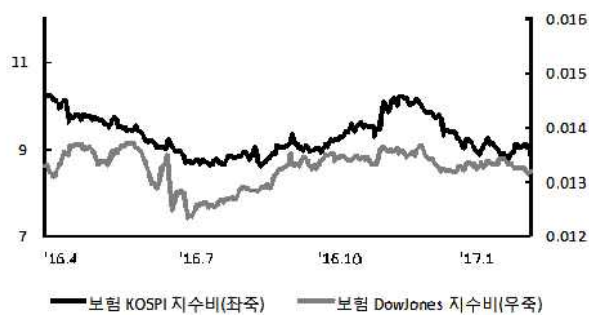
주: 2016년 3월 말 주가지수를 100으로 계산한 지수임.  
자료: 한국거래소, Bloomberg

〈그림 4〉 한국, 미국 보험주가지수 추이



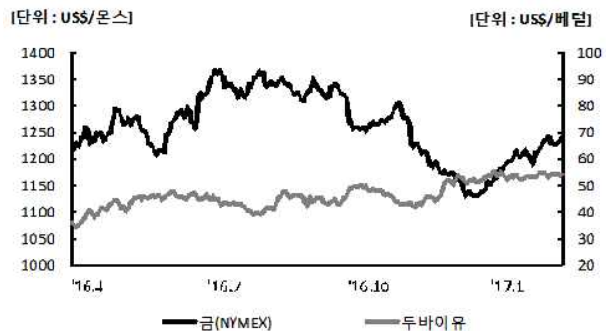
주: 2016년 3월 말 보험주가지수를 100으로 계산한 지수임  
자료: 한국거래소, Bloomberg

〈그림 5〉 한국, 미국 보험주가지수비 추이



주: 보험주가지수비=보험주가지수/주가지수로 계산함  
자료: 한국거래소, Bloomberg

〈그림 6〉 국제유가, 금 가격 추이



자료: Bloomberg