

금융시장
주요지표



이소양 연구원

▣ 국내 주요 경제지표

국내 지표		2016년 말	2017.3.23(목)	2017.3.30(목)	전주대비
금리	CD금리(91일)	1.52%	1.47%	1.45%	-0.02%p
	국고채(3년)	1.64%	1.67%	1.67%	0.00%p
	회사채(3년, AA-)	2.13%	2.18%	2.19%	0.01%p
환율	원/달러	1,208.50	1,123.80	1,114.00	-0.9%
	원/엔(100엔)	1,036.81	1,010.20	1,002.56	-0.8%
	원/유로	1,267.60	1,212.86	1,198.89	-1.2%
	원/위안	173.26	163.57	162.02	-0.9%
주가	KOSPI	2,026.46	2,172.72	2,164.64	-0.4%
	KOSDAQ	631.44	605.53	614.68	1.5%
	KOSPI 보험지수	18,792.40	18,729.30	18,333.39	-2.1%

* KOSPI 보험지수는 KOSPI에 상장되어 있는 13개(손해보험 9사, 생명보험 4사) 보험회사를 대상으로 함

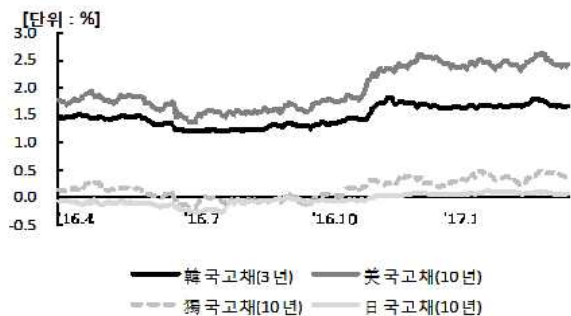
■ 해외 주요 경제지표

해외 지표		2016년 말	2017.3.23(목)	2017.3.30(목)	전주대비
금리	LIBOR(3개월, US\$)	1.00%	1.15%	1.15%	0.00%p
	미국 국고채(10년)	2.44%	2.42%	2.42%	0.00%p
	독일 국고채(10년)	0.21%	0.43%	0.33%	-0.10%p
	일본 국고채(10년)	0.05%	0.06%	0.07%	0.01%p
환율	엔/달러	116.56	111.25	111.12	-0.1%
	달러/유로	1.05	1.08	1.08	-0.3%
주가	미국 DowJones	19,762.60	20,656.58	20,728.49	0.3%
	미국 Nasdaq	5,383.12	5,817.69	5,914.34	1.7%
	영국 FTSE100	7,142.83	7,340.71	7,369.52	0.4%
	독일 DAX30	11,481.06	12,039.68	12,256.43	1.8%
	프랑스 CAC40	4,862.31	5,032.76	5,089.64	1.1%
	일본 Nikkei225	19,114.37	19,085.31	19,063.22	-0.1%
	중국 상해종합	3,103.64	3,248.55	3,210.24	-1.2%
	대만 가권	9,253.50	9,930.74	9,848.15	-0.8%
	홍콩 항셱	22,000.56	24,327.70	24,301.09	-0.1%
	DowJones 보험지수	262.60	274.47	274.41	0.0%
실물지표	두바이유(US\$/배럴)	53.99	49.28	50.48	2.4%
	금(NYMEX)(US\$/온스)	1,152.27	1,245.30	1,242.67	-0.2%

* DowJones 보험지수(DJTINN) 1991년 12월 31일을 100p로 하는 유통주식수 조정 시가총액식으로 산출되며, 뉴욕증권거래소에 상장된 글로벌 보험회사 중 상위 30개사를 대상으로 함

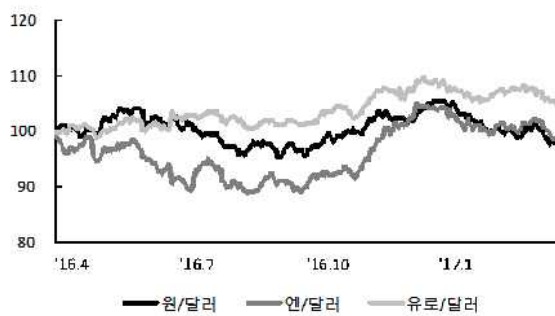
■ 주요지표 비교차트

〈그림 1〉 주요국 이자율 추이



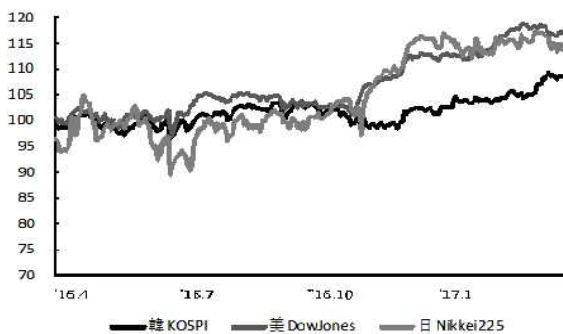
자료: 한국은행, Bloomberg

〈그림 2〉 주요국 통화의 대미달러 환율 추이



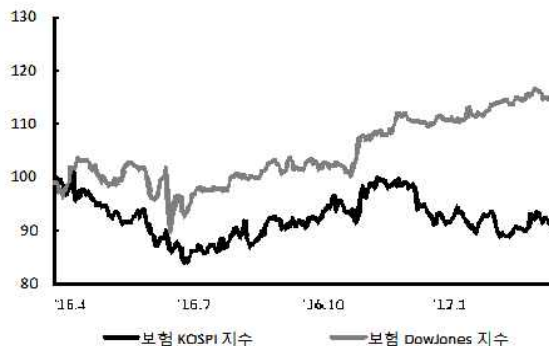
주: 2016년 3월 말 환율을 100으로 계산한 지수임
자료: 한국은행

〈그림 3〉 주요국 주가지수 추이



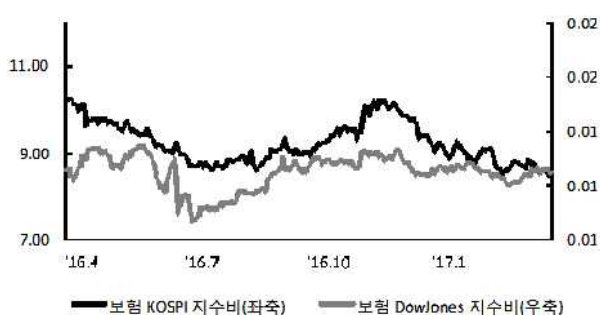
주: 2016년 3월 말 주가지수를 100으로 계산한 지수임
자료: 한국거래소, Bloomberg

〈그림 4〉 한국, 미국 보험주가지수 추이



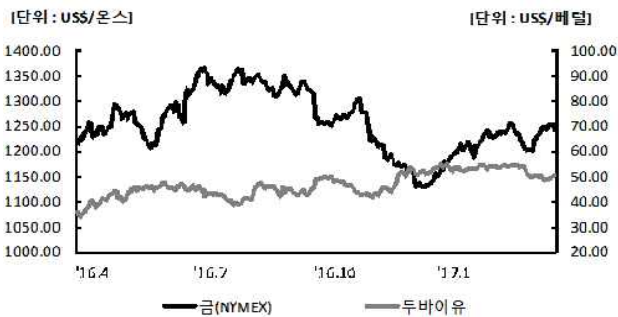
주: 2016년 3월 말 보험주가지수를 100으로 계산한 지수임
자료: 한국거래소, Bloomberg

〈그림 5〉 한국, 미국 보험주가지수비 추이



주: 보험주가지수비=보험주가지수/주가지수로 계산함
자료: 한국거래소, Bloomberg

〈그림 6〉 국제유가, 금 가격 추이



자료: Bloomberg