

금융시장
주요지표



이소양 연구원

▣ 국내 주요 경제지표

국내 지표		2016년 말	2017.4.20(목)	2017.4.27(목)	전주대비
금리	CD금리(91일)	1.52%	1.42%	1.41%	-0.01%p
	국고채(3년)	1.64%	1.67%	1.67%	0.00%p
	회사채(3년, AA-)	2.13%	2.19%	2.20%	0.01%p
환율	원/달러	1,208.50	1,139.80	1,125.10	-1.3%
	원/엔(100엔)	1,036.81	1,047.08	1,012.01	-3.3%
	원/유로	1,267.60	1,221.12	1,227.32	0.5%
	원/위안	173.26	165.80	163.37	-1.5%
주가	KOSPI	2,026.46	2,149.15	2,209.46	2.8%
	KOSDAQ	631.44	635.80	631.11	-0.7%
	KOSPI 보험지수	18,792.40	18,887.90	18,940.14	0.3%

* KOSPI 보험지수는 KOSPI에 상장되어 있는 13개(손해보험 9사, 생명보험 4사) 보험회사를 대상으로 함

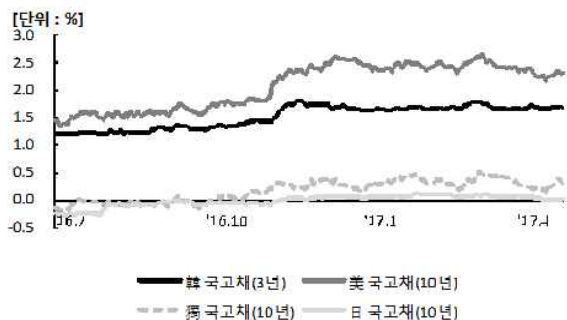
■ 해외 주요 경제지표

해외 지표		2016년 말	2017.4.20(목)	2017.4.27(목)	전주대비
금리	LIBOR(3개월, US\$)	1.00%	1.15%	1.17%	0.02%p
	미국 국고채(10년)	2.44%	2.23%	2.29%	0.06%p
	독일 국고채(10년)	0.21%	0.24%	0.30%	0.06%p
	일본 국고채(10년)	0.05%	0.02%	0.02%	0.00%p
환율	엔/달러	116.56	108.86	111.18	2.1%
	달러/유로	1.05	1.07	1.09	1.8%
주가	미국 DowJones	19,762.60	20,578.71	20,981.33	2.0%
	미국 Nasdaq	5,383.12	5,916.78	6,048.94	2.2%
	영국 FTSE100	7,142.83	7,118.54	7,237.17	1.7%
	독일 DAX30	11,481.06	12,027.32	12,443.79	3.5%
	프랑스 CAC40	4,862.31	5,077.91	5,271.70	3.8%
	일본 Nikkei225	19,114.37	18,430.49	19,251.87	4.5%
	중국 상해종합	3,103.64	3,172.10	3,152.19	-0.6%
	대만 가권	9,253.50	9,632.69	9,860.62	2.4%
	홍콩 항셱	22,000.56	24,056.98	24,698.48	2.7%
	DowJones 보험지수	262.60	269.64	277.07	2.8%
실물지표	두바이유(US\$/배럴)	53.99	51.68	49.87	-3.5%
	금(NYMEX)(US\$/온스)	1,152.27	1,281.89	1,264.32	-1.4%

* DowJones 보험지수(DJTINN) 1991년 12월 31일을 100p로 하는 유통주식수 조정 시가총액식으로 산출되며, 뉴욕증권거래소에 상장된 글로벌 보험회사 중 상위 30개사를 대상으로 함

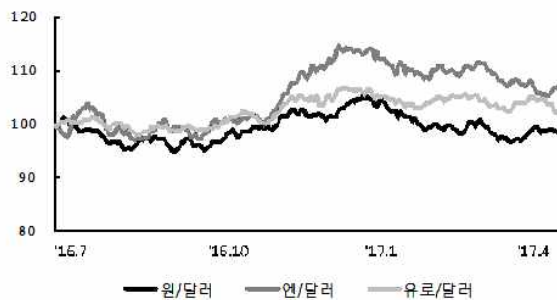
■ 주요지표 비교차트

〈그림 1〉 주요국 이자율 추이



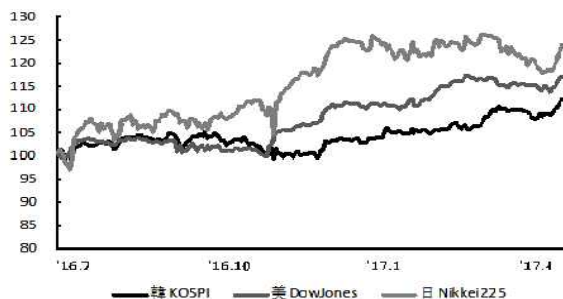
자료: 한국은행, Bloomberg

〈그림 2〉 주요국 통화의 대미달러 환율 추이



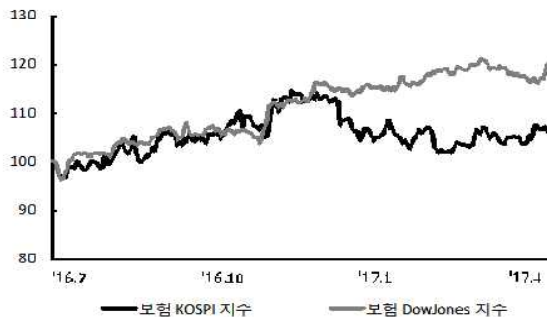
주: 2016년 6월 말 환율을 100으로 계산한 지수임
자료: 한국은행

〈그림 3〉 주요국 주가지수 추이



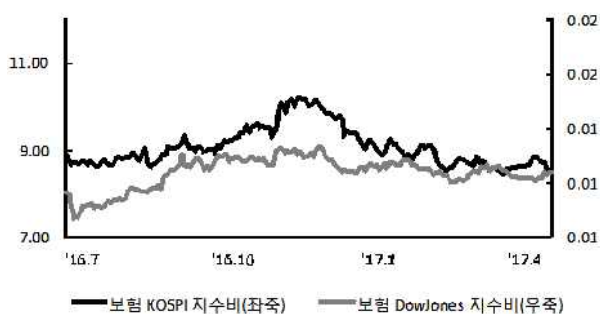
주: 2016년 6월 말 주가지수를 100으로 계산한 지수임
자료: 한국거래소, Bloomberg

〈그림 4〉 한국, 미국 보험주가지수 추이



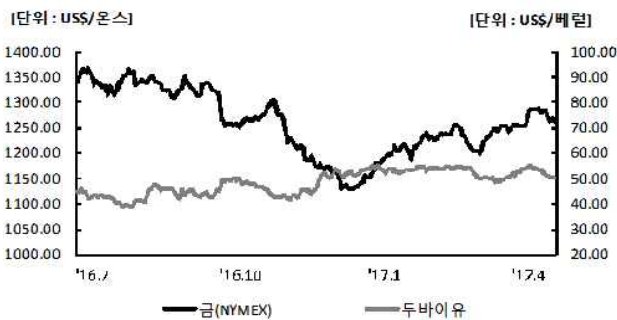
주: 2016년 6월 말 보험주가지수를 100으로 계산한 지수임
자료: 한국거래소, Bloomberg

〈그림 5〉 한국, 미국 보험주가지수비 추이



주: 보험주가지수비=보험주가지수/주가지수로 계산함
자료: 한국거래소, Bloomberg

〈그림 6〉 국제유가, 금 가격 추이



자료: Bloomberg