

금융시장
주요지표



이소양 연구원

▣ 국내 주요 경제지표

국내 지표		2016년 말	2017.6.1(목)	2017.6.8(목)	전주대비
금리	CD금리(91일)	1.52%	1.38%	1.38%	0.00%p
	국고채(3년)	1.64%	1.65%	1.64%	-0.01%p
	회사채(3년, AA-)	2.13%	2.18%	2.17%	-0.01%p
환율	원/달러	1,208.50	1,121.80	1,122.00	0.0%
	원/엔(100엔)	1,036.81	1,012.68	1,022.18	0.9%
	원/유로	1,267.60	1,261.18	1,263.48	0.2%
	원/위안	173.26	164.63	165.88	0.8%
주가	KOSPI	2,026.46	2,344.61	2,363.57	0.8%
	KOSDAQ	631.44	653.83	669.97	2.5%
	KOSPI 보험지수	18,792.40	20,464.61	20,476.75	0.1%

* KOSPI 보험지수는 KOSPI에 상장되어 있는 14개(손해보험 9사, 생명보험 5사) 보험회사를 대상으로 함

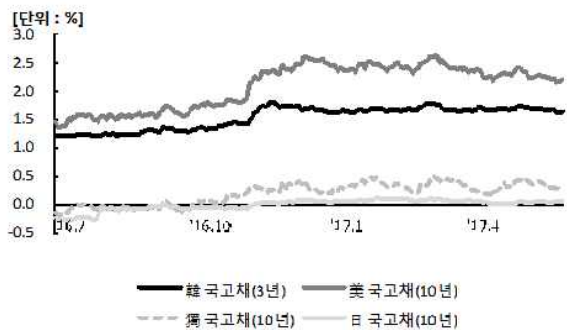
■ 해외 주요 경제지표

해외 지표		2016년 말	2017.6.1(목)	2017.6.8(목)	전주대비
금리	LIBOR(3개월, US\$)	1.00%	1.22%	1.22%	0.00%p
	미국 국고채(10년)	2.44%	2.21%	2.19%	-0.02%p
	독일 국고채(10년)	0.21%	0.31%	0.26%	-0.05%p
	일본 국고채(10년)	0.05%	0.05%	0.07%	0.02%p
환율	엔/달러	116.56	110.78	109.77	-0.9%
	달러/유로	1.05	1.12	1.13	0.2%
주가	미국 DowJones	19,762.60	21,144.18	21,182.53	0.2%
	미국 Nasdaq	5,383.12	6,246.83	6,321.76	1.2%
	영국 FTSE100	7,142.83	7,543.77	7,449.98	-1.2%
	독일 DAX30	11,481.06	12,664.92	12,713.58	0.4%
	프랑스 CAC40	4,862.31	5,318.67	5,264.24	-1.0%
	일본 Nikkei225	19,114.37	19,860.03	19,909.26	0.2%
	중국 상해종합	3,103.64	3,102.62	3,150.33	1.5%
	대만 가권	9,253.50	10,087.42	10,225.78	1.4%
	홍콩 항셱	22,000.56	25,809.22	26,063.06	1.0%
	DowJones 보험지수	262.60	284.11	284.50	0.1%
실물지표	두바이유(US\$/배럴)	53.99	49.72	47.05	-5.4%
	금(NYMEX)(US\$/온스)	1,152.27	1,265.95	1,278.04	1.0%

* DowJones 보험지수(DJTINN) 1991년 12월 31일을 100p로 하는 유통주식수 조정 시가총액식으로 산출되며, 뉴욕증권거래소에 상장된 글로벌 보험회사 중 상위 30개사를 대상으로 함

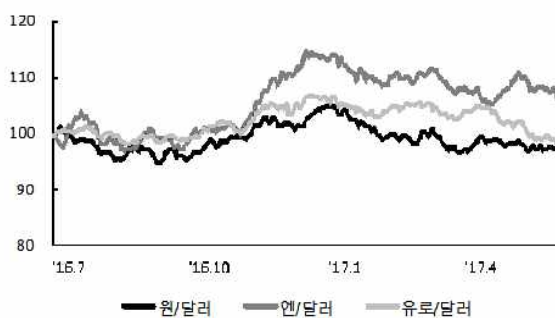
■ 주요지표 비교차트

〈그림 1〉 주요국 이자율 추이



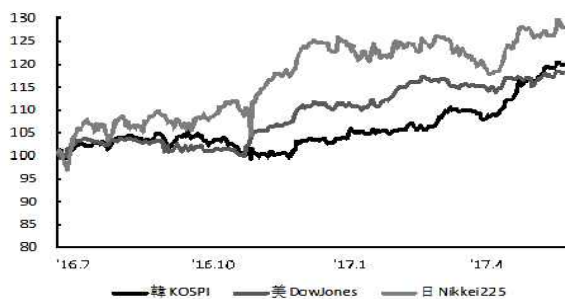
자료: 한국은행, Bloomberg

〈그림 2〉 주요국 통화의 대미달러 환율 추이



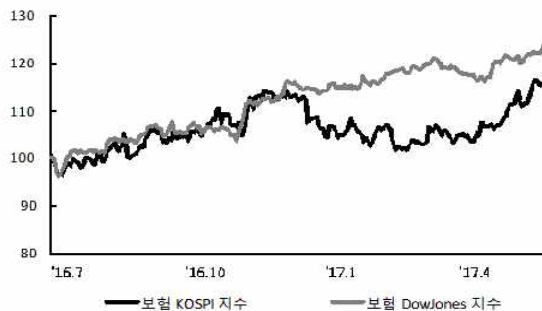
주: 2016년 6월 말 환율을 100으로 계산한 지수임
자료: 한국은행

〈그림 3〉 주요국 주가지수 추이



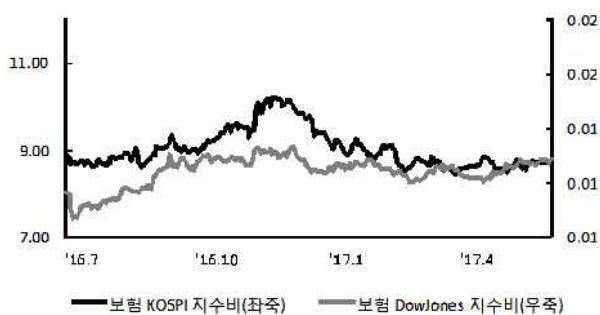
주: 2016년 6월 말 주가지수를 100으로 계산한 지수임
자료: 한국거래소, Bloomberg

〈그림 4〉 한국, 미국 보험주가지수 추이



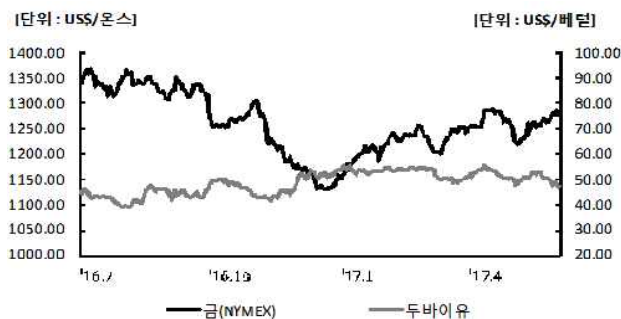
주: 2016년 6월 말 보험주가지수를 100으로 계산한 지수임
자료: 한국거래소, Bloomberg

〈그림 5〉 한국, 미국 보험주가지수비 추이



주: 보험주가지수비=보험주가지수/주가지수로 계산함
자료: 한국거래소, Bloomberg

〈그림 6〉 국제유가, 금 가격 추이



자료: Bloomberg