

금융시장  
주요지표



이소양 연구원

■ 국내 주요 경제지표

국내 지표		2016년 말	2017.6.15(목)	2017.6.22(목)	전주대비
금리	CD금리(91일)	1.52%	1.38%	1.38%	0.00%p
	국고채(3년)	1.64%	1.68%	1.70%	0.02%p
	회사채(3년, AA-)	2.13%	2.21%	2.24%	0.03%p
환율	원/달러	1,208.50	1,125.60	1,142.20	1.5%
	원/엔(100엔)	1,036.81	1,029.73	1,026.10	-0.4%
	원/유로	1,267.60	1,262.25	1,275.61	1.1%
	원/위안	173.26	165.87	167.25	0.8%
주가	KOSPI	2,026.46	2,361.65	2,370.37	0.4%
	KOSDAQ	631.44	669.82	663.28	-1.0%
	KOSPI 보험지수	18,792.40	20,247.22	19,794.29	-2.2%

\* KOSPI 보험지수는 KOSPI에 상장되어 있는 14개(손해보험 9사, 생명보험 5사) 보험회사를 대상으로 함

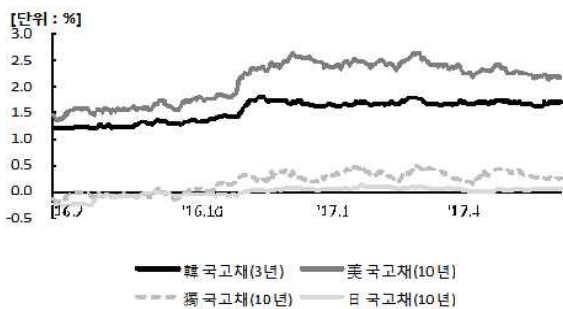
## ■ 해외 주요 경제지표

해외 지표		2016년 말	2017.6.15(목)	2017.6.22(목)	전주대비
금리	LIBOR(3개월, US\$)	1.00%	1.27%	1.29%	0.02%p
	미국 국고채(10년)	2.44%	2.16%	2.15%	-0.01%p
	독일 국고채(10년)	0.21%	0.28%	0.25%	-0.03%p
	일본 국고채(10년)	0.05%	0.05%	0.06%	0.01%p
환율	엔/달러	116.56	109.31	111.32	1.8%
	달러/유로	1.05	1.12	1.12	-0.4%
주가	미국 DowJones	19,762.60	21,359.90	21,397.29	0.2%
	미국 Nasdaq	5,383.12	6,165.50	6,236.69	1.2%
	영국 FTSE100	7,142.83	7,419.36	7,439.29	0.3%
	독일 DAX30	11,481.06	12,691.81	12,794.00	0.8%
	프랑스 CAC40	4,862.31	5,216.88	5,281.93	1.2%
	일본 Nikkei225	19,114.37	19,831.82	20,110.51	1.4%
	중국 상해종합	3,103.64	3,132.49	3,147.45	0.5%
	대만 가권	9,253.50	10,088.35	10,399.06	3.1%
	홍콩 항셱	22,000.56	25,565.34	25,674.53	0.4%
	DowJones 보험지수	262.60	287.26	286.30	-0.3%
실물지표	두바이유(US\$/배럴)	53.99	45.63	43.64	-4.4%
	금(NYMEX)(US\$/온스)	1,152.27	1,253.92	1,250.45	-0.3%

\* DowJones 보험지수(DJTINN) 1991년 12월 31일을 100p로 하는 유통주식수 조정 시가총액식으로 산출되며, 뉴욕증권거래소에 상장된 글로벌 보험회사 중 상위 30개사를 대상으로 함

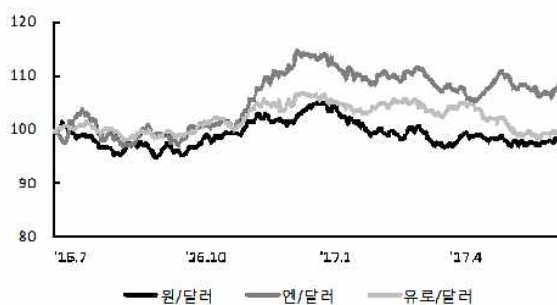
■ 주요지표 비교차트

〈그림 1〉 주요국 이자율 추이



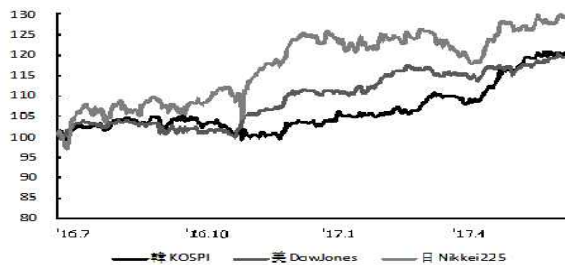
자료: 한국은행, Bloomberg

〈그림 2〉 주요국 통화의 대미달러 환율 추이



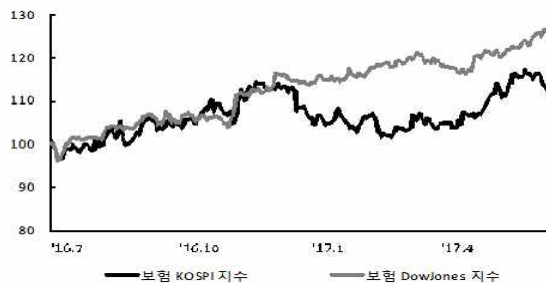
주: 2016년 6월 말 환율을 100으로 계산한 지수임  
자료: 한국은행

〈그림 3〉 주요국 주가지수 추이



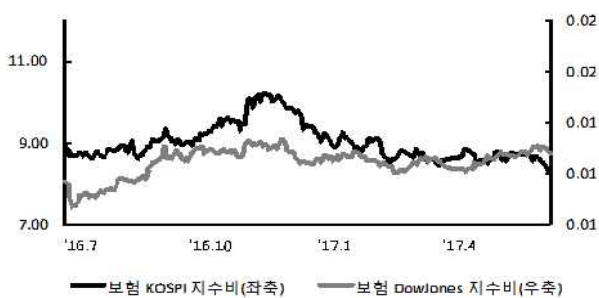
주: 2016년 6월 말 주가지수를 100으로 계산한 지수임  
자료: 한국거래소, Bloomberg

〈그림 4〉 한국, 미국 보험주가지수 추이



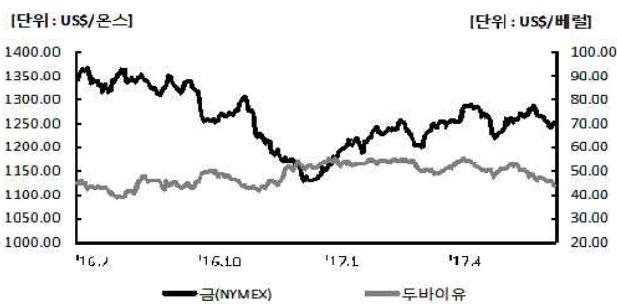
주: 2016년 6월 말 보험주가지수를 100으로 계산한 지수임  
자료: 한국거래소, Bloomberg

〈그림 5〉 한국, 미국 보험주가지수비 추이



주: 보험주가지수비=보험주가지수/주가지수로 계산함  
자료: 한국거래소, Bloomberg

〈그림 6〉 국제유가, 금 가격 추이



자료: Bloomberg