

금융시장
주요지표



이소양 연구원

■ 국내 주요 경제지표

국내 지표		2016년 말	2017.6.29(목)	2017.7.6(목)	전주대비
금리	CD금리(91일)	1.52%	1.38%	1.39%	0.01%p
	국고채(3년)	1.64%	1.70%	1.75%	0.05%p
	회사채(3년, AA-)	2.13%	2.24%	2.29%	0.05%p
환율	원/달러	1,208.50	1,141.70	1,149.30	0.7%
	원/엔(100엔)	1,036.81	1,016.34	1,015.60	-0.1%
	원/유로	1,267.60	1,299.03	1,304.57	0.4%
	원/위안	173.26	167.90	169.02	0.7%
주가	KOSPI	2,026.46	2,395.66	2,387.81	-0.3%
	KOSDAQ	631.44	668.00	663.79	-0.6%
	KOSPI 보험지수	18,792.40	20,276.55	20,510.99	1.2%

* 2017년 6월 29일의 KOSPI 보험지수는 KOSPI에 상장되어 있는 14개(손해보험 9사, 생명보험 5사) 보험회사를 대상으로 집계된 지수이지만, 2017년 7월 6일의 KOSPI 보험지수는 LIG손해보험회사의 상장 폐지로 KOSPI에 상장되어 있는 13개(손해보험 8사, 생명보험 5사) 보험회사를 대상으로 집계된 지수임

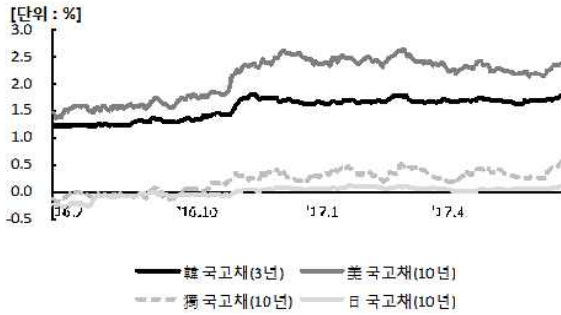
■ 해외 주요 경제지표

해외 지표		2016년 말	2017.6.29(목)	2017.7.6(목)	전주대비
금리	LIBOR(3개월, US\$)	1.00%	1.30%	1.30%	0.00%p
	미국 국고채(10년)	2.44%	2.27%	2.37%	0.10%p
	독일 국고채(10년)	0.21%	0.45%	0.56%	0.11%p
	일본 국고채(10년)	0.05%	0.06%	0.10%	0.04%p
환율	엔/달러	116.56	112.34	113.17	0.7%
	달러/유로	1.05	1.14	1.14	-0.2%
주가	미국 DowJones	19,762.60	21,287.03	21,320.04	0.2%
	미국 Nasdaq	5,383.12	6,144.35	6,089.46	-0.9%
	영국 FTSE100	7,142.83	7,350.32	7,337.28	-0.2%
	독일 DAX30	11,481.06	12,416.19	12,381.25	-0.3%
	프랑스 CAC40	4,862.31	5,154.35	5,152.40	0.0%
	일본 Nikkei225	19,114.37	20,220.30	19,994.06	-1.1%
	중국 상해종합	3,103.64	3,188.06	3,212.44	0.8%
	대만 가권	9,253.50	10,421.65	10,368.20	-0.5%
	홍콩 항셱	22,000.56	25,965.42	25,465.22	-1.9%
	DowJones 보험지수	262.60	289.44	291.70	0.8%
실물지표	두바이유(US\$/배럴)	53.99	46.35	47.04	1.5%
	금(NYMEX)(US\$/온스)	1,152.27	1,245.52	1,225.27	-1.6%

* DowJones 보험지수(DJTINN) 1991년 12월 31일을 100p로 하는 유통주식수 조정 시가총액식으로 산출되며, 뉴욕증권거래소에 상장된 글로벌 보험회사 중 상위 30개사를 대상으로 함

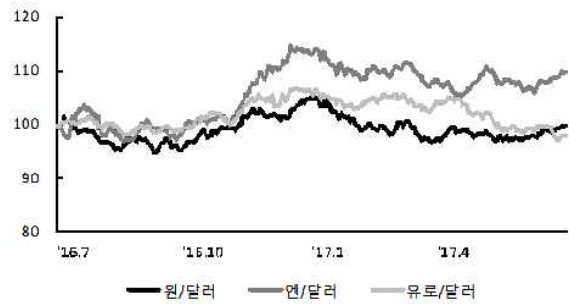
■ 주요지표 비교차트

〈그림 1〉 주요국 이자율 추이



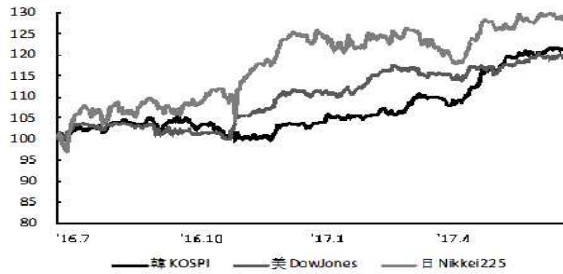
자료: 한국은행, Bloomberg

〈그림 2〉 주요국 통화의 대미달러 환율 추이



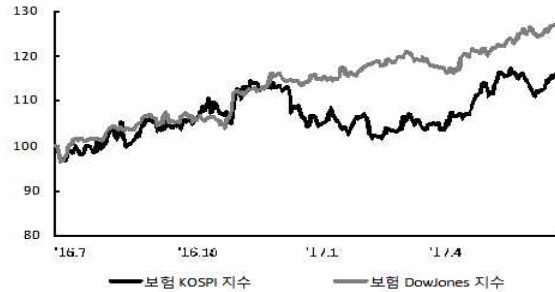
주: 2016년 6월 말 환율을 100으로 계산한 지수임.
자료: 한국은행

〈그림 3〉 주요국 주가지수 추이



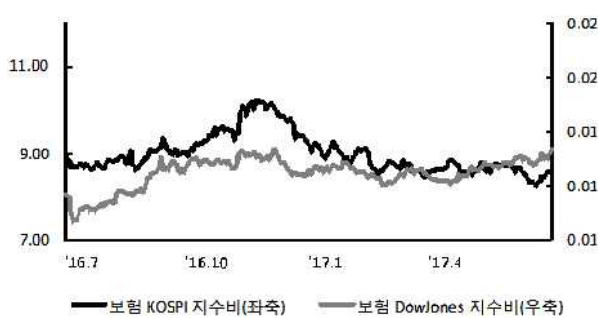
주: 2016년 6월 말 주가지수를 100으로 계산한 지수임
자료: 한국거래소, Bloomberg

〈그림 4〉 한국, 미국 보험주가지수 추이



주: 2016년 6월 말 보험주가지수를 100으로 계산한 지수임
자료: 한국거래소, Bloomberg

〈그림 5〉 한국, 미국 보험주가지수비 추이



주: 보험주가지수비=보험주가지수/주가지수로 계산함
자료: 한국거래소, Bloomberg

〈그림 6〉 국제유가, 금 가격 추이



자료: Bloomberg