

금융시장
주요지표



이소양 연구원

▣ 국내 주요 경제지표

국내 지표		2016년 말	2017.8.10(목)	2017.8.17(목)	전주대비
금리	CD금리(91일)	1.52%	1.39%	1.39%	0.00%
	국고채(3년)	1.64%	1.82%	1.80%	-0.02%
	회사채(3년, AA-)	2.13%	2.35%	2.34%	-0.01%
환율	원/달러	1,208.50	1,134.70	1,139.60	0.4%
	원/엔(100엔)	1,036.81	1,031.78	1,035.20	0.3%
	원/유로	1,267.60	1,334.41	1,341.88	0.6%
	원/위안	173.26	169.27	170.14	0.5%
주가	KOSPI	2,026.46	2,359.47	2,361.67	0.1%
	KOSDAQ	631.44	640.04	642.11	0.3%
	KOSPI 보험지수	18,792.40	21,405.59	21,635.54	1.1%

* KOSPI 보험지수는 KOSPI에 상장되어 있는 13개(손해보험 8사, 생명보험 5사) 보험회사를 대상으로 함

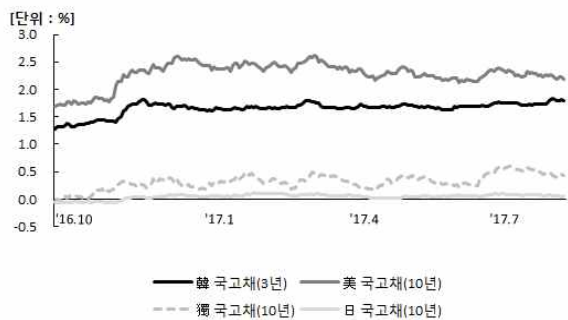
■ 해외 주요 경제지표

해외 지표		2016년 말	2017.8.10(목)	2017.8.17(목)	전주대비
금리	LIBOR(3개월, US\$)	1.00%	1.31%	1.32%	0.01%
	미국 국고채(10년)	2.44%	2.20%	2.19%	-0.01%
	독일 국고채(10년)	0.21%	0.42%	0.43%	0.01%
	일본 국고채(10년)	0.05%	0.06%	0.05%	-0.01%
환율	엔/달러	116.56	109.98	110.09	0.1%
	달러/유로	1.05	1.18	1.18	0.1%
주가	미국 DowJones	19,762.60	21,844.01	21,750.73	-0.4%
	미국 Nasdaq	5,383.12	6,216.87	6,221.92	0.1%
	영국 FTSE100	7,142.83	7,389.94	7,387.87	0.0%
	독일 DAX30	11,481.06	12,014.30	12,203.46	1.6%
	프랑스 CAC40	4,862.31	5,115.23	5,146.85	0.6%
	일본 Nikkei225	19,114.37	19,729.74	19,702.63	-0.1%
	중국 상해종합	3,103.64	3,261.75	3,268.43	0.2%
	대만 가권	9,253.50	10,329.74	10,369.37	0.4%
	홍콩 항셱	22,000.56	27,444.00	27,344.22	-0.4%
	DowJones 보험지수	262.60	298.34	296.91	-0.5%
실물지표	두바이유(US\$/배럴)	53.99	51.57	50.36	-2.3%
	금(NYMEX)(US\$/온스)	1,152.27	1,286.34	1,288.06	0.1%

* DowJones 보험지수(DJTINN) 1991년 12월 31일을 100p로 하는 유통주식수 조정 시가총액식으로 산출되며, 뉴욕증권거래소에 상장된 글로벌 보험회사 중 상위 30개사를 대상으로 함

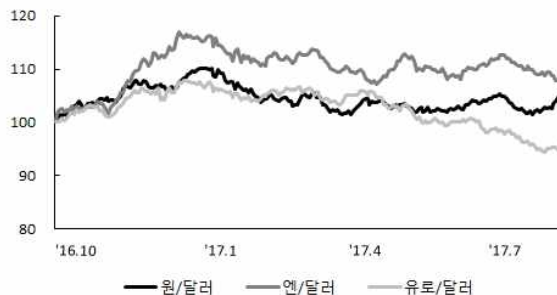
■ 주요지표 비교차트

〈그림 1〉 주요국 이자율 추이



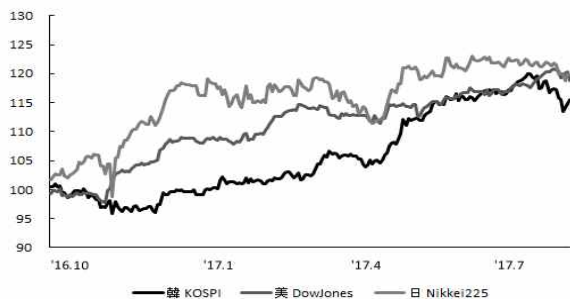
자료: 한국은행, Bloomberg

〈그림 2〉 주요국 통화의 대미달러 환율 추이



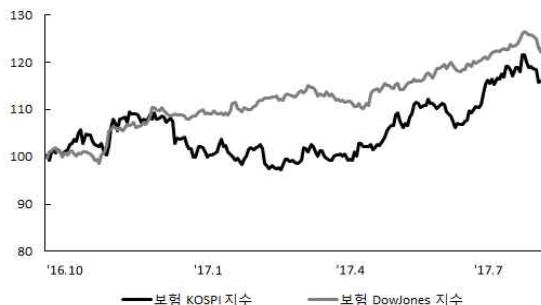
주: 2016년 9월 말 환율을 100으로 계산한 지수임
자료: 한국은행

〈그림 3〉 주요국 주가지수 추이



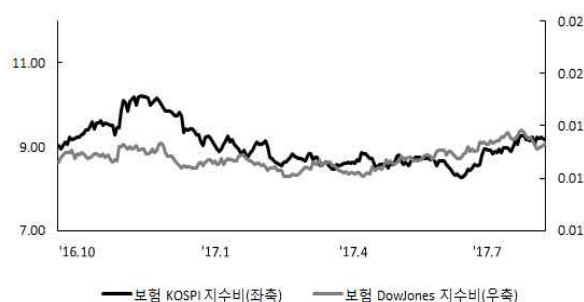
주: 2016년 9월 말 주가지수를 100으로 계산한 지수임
자료: 한국거래소, Bloomberg

〈그림 4〉 한국, 미국 보험주가지수 추이



주: 2016년 9월 말 보험주가지수를 100으로 계산한 지수임
자료: 한국거래소, Bloomberg

〈그림 5〉 한국, 미국 보험주가지수비 추이



주: 보험주가지수비=보험주가지수/주가지수로 계산함
자료: 한국거래소, Bloomberg

〈그림 6〉 국제유가, 금 가격 추이



자료: Bloomberg