

금융시장  
주요지표



이소양 연구원

▣ 국내 주요 경제지표

국내 지표		2016년 말	2017.8.24(목)	2017.8.31(목)	전주대비
금리	CD금리(91일)	1.52%	1.39%	1.38%	-0.01%p
	국고채(3년)	1.64%	1.80%	1.75%	-0.05%p
	회사채(3년, AA-)	2.13%	2.34%	2.30%	-0.04%p
환율	원/달러	1,208.50	1,130.90	1,122.80	-0.7%
	원/엔(100엔)	1,036.81	1,038.57	1,017.44	-2.0%
	원/유로	1,267.60	1,336.21	1,335.63	0.0%
	원/위안	173.26	169.63	170.23	0.4%
주가	KOSPI	2,026.46	2,375.84	2,363.19	-0.5%
	KOSDAQ	631.44	647.71	657.83	1.6%
	KOSPI 보험지수	18,792.40	21,471.06	20,997.02	-2.2%

\* KOSPI 보험지수는 KOSPI에 상장되어 있는 13개(손해보험 8사, 생명보험 5사) 보험회사를 대상으로 함

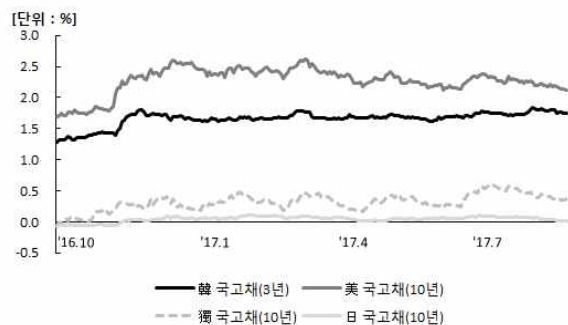
■ 해외 주요 경제지표

해외 지표		2016년 말	2017.8.24(목)	2017.8.31(목)	전주대비
금리	LIBOR(3개월, US\$)	1.00%	1.32%	1.32%	0.00%p
	미국 국고채(10년)	2.44%	2.19%	2.12%	-0.07%p
	독일 국고채(10년)	0.21%	0.38%	0.36%	-0.02%p
	일본 국고채(10년)	0.05%	0.03%	0.01%	-0.02%p
환율	엔/달러	116.56	108.89	110.36	1.3%
	달러/유로	1.05	1.18	1.19	0.7%
주가	미국 DowJones	19,762.60	21,783.40	21,948.10	0.8%
	미국 Nasdaq	5,383.12	6,271.33	6,428.66	2.5%
	영국 FTSE100	7,142.83	7,407.06	7,430.62	0.3%
	독일 DAX30	11,481.06	12,180.83	12,055.84	-1.0%
	프랑스 CAC40	4,862.31	5,113.13	5,085.59	-0.5%
	일본 Nikkei225	19,114.37	19,353.77	19,646.24	1.5%
	중국 상해종합	3,103.64	3,271.51	3,360.81	2.7%
	대만 가권	9,253.50	10,488.96	10,585.78	0.9%
	홍콩 항셱	22,000.56	27,518.60	27,970.30	1.6%
	DowJones 보험지수	262.60	296.66	295.87	-0.3%
실물지표	두바이유(US\$/배럴)	53.99	50.85	49.67	-2.3%
	금(NYMEX)(US\$/온스)	1,152.27	1,286.29	1,321.40	2.7%

\* DowJones 보험지수(DJTINN) 1991년 12월 31일을 100p로 하는 유통주식수 조정 시가총액식으로 산출되며, 뉴욕증권거래소에 상장된 글로벌 보험회사 중 상위 30개사를 대상으로 함

■ 주요지표 비교차트

〈그림 1〉 주요국 이자율 추이



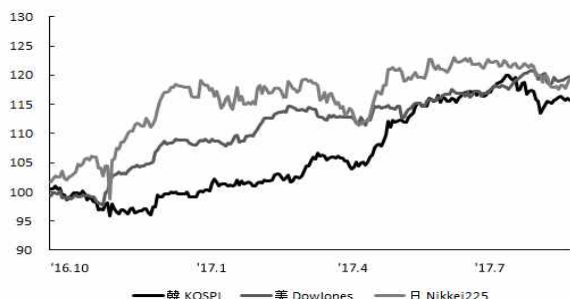
자료: 한국은행, Bloomberg

〈그림 2〉 주요국 통화의 대미달러 환율 추이



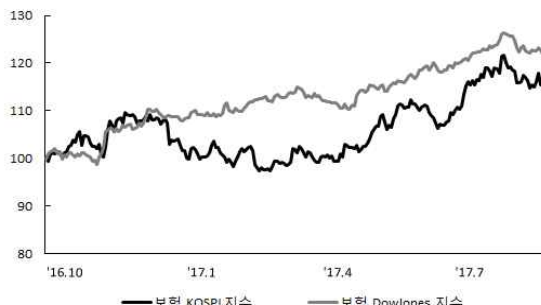
주: 2016년 9월 말 환율을 100으로 계산한 지수임  
자료: 한국은행

〈그림 3〉 주요국 주가지수 추이



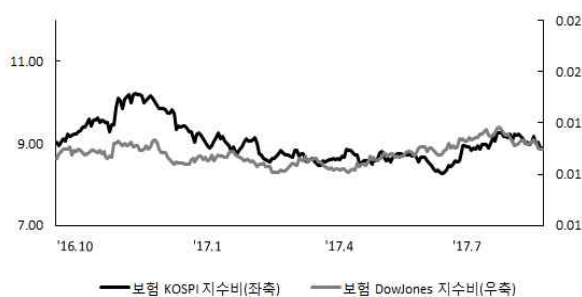
주: 2016년 9월 말 주가지수를 100으로 계산한 지수임  
자료: 한국거래소, Bloomberg

〈그림 4〉 한국, 미국 보험주가지수 추이



주: 2016년 9월 말 보험주가지수를 100으로 계산한 지수임  
자료: 한국거래소, Bloomberg

〈그림 5〉 한국, 미국 보험주가지수비 추이



주: 보험주가지수비=보험주가지수/주가지수로 계산함  
자료: 한국거래소, Bloomberg

〈그림 6〉 국제유가, 금 가격 추이



자료: Bloomberg