

금융시장
주요지표



이소양 연구원

▣ 국내 주요 경제지표

국내 지표		2016년 말	2017.9.21(목)	2017.9.28(목)	전주대비
금리	CD금리(91일)	1.52%	1.38%	1.38%	0.00%p
	국고채(3년)	1.64%	1.78%	1.89%	0.11%p
	회사채(3년, AA-)	2.13%	2.33%	2.43%	0.10%p
환율	원/달러	1,208.50	1,129.10	1,139.40	0.9%
	원/엔(100엔)	1,036.81	1,004.58	1,009.70	0.5%
	원/유로	1,267.60	1,342.16	1,338.23	-0.3%
	원/위안	173.26	171.79	171.83	0.0%
주가	KOSPI	2,026.46	2,406.50	2,373.14	-1.4%
	KOSDAQ	631.44	661.11	648.09	-2.0%
	KOSPI 보험지수	18,792.40	20,401.93	20,494.34	0.5%

* KOSPI 보험지수는 KOSPI에 상장되어 있는 13개(손해보험 8사, 생명보험 5사) 보험회사를 대상으로 함

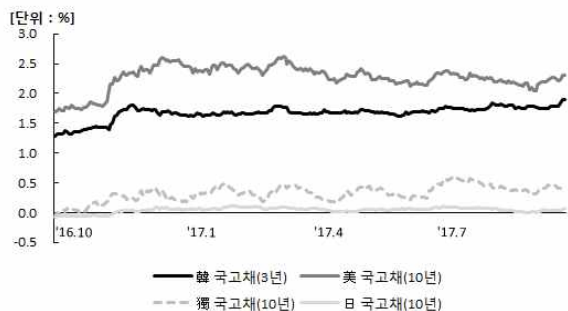
■ 해외 주요 경제지표

해외 지표		2016년 말	2017.9.21(목)	2017.9.28(목)	전주대비
금리	LIBOR(3개월, US\$)	1.00%	1.33%	1.33%	0.00%p
	미국 국고채(10년)	2.44%	2.28%	2.31%	0.03%p
	독일 국고채(10년)	0.21%	0.46%	0.48%	0.02%p
	일본 국고채(10년)	0.05%	0.04%	0.07%	0.03%p
환율	엔/달러	116.56	112.40	112.85	0.4%
	달러/유로	1.05	1.19	1.17	-1.2%
주가	미국 DowJones	19,762.60	22,359.23	22,381.20	0.1%
	미국 Nasdaq	5,383.12	6,422.69	6,453.45	0.5%
	영국 FTSE100	7,142.83	7,263.90	7,322.82	0.8%
	독일 DAX30	11,481.06	12,600.03	12,704.65	0.8%
	프랑스 CAC40	4,862.31	5,267.29	5,293.77	0.5%
	일본 Nikkei225	19,114.37	20,347.48	20,363.11	0.1%
	중국 상해종합	3,103.64	3,357.81	3,339.64	-0.5%
	대만 가권	9,253.50	10,578.44	10,296.45	-2.7%
	홍콩 항셱	22,000.56	28,110.33	27,421.60	-2.5%
	DowJones 보험지수	262.60	301.19	300.75	-0.1%
실물지표	두바이유(US\$/배럴)	53.99	54.66	56.74	3.8%
	금(NYMEX)(US\$/온스)	1,152.27	1,291.18	1,287.33	-0.3%

* DowJones 보험지수(DJTINN) 1991년 12월 31일을 100p로 하는 유통주식수 조정 시가총액식으로 산출되며, 뉴욕증권거래소에 상장된 글로벌 보험회사 중 상위 30개사를 대상으로 함

■ 주요지표 비교차트

〈그림 1〉 주요국 이자율 추이



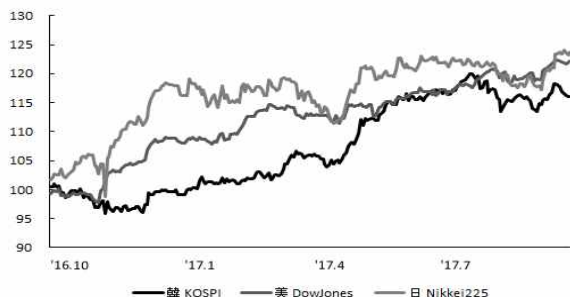
자료: 한국은행, Bloomberg

〈그림 2〉 주요국 통화의 대미달러 환율 추이



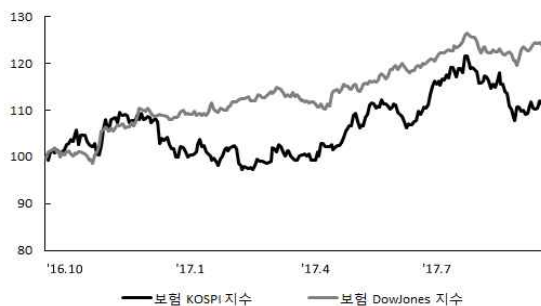
주: 2016년 9월 말 환율을 100으로 계산한 지수임
 자료: 한국은행

〈그림 3〉 주요국 주가지수 추이



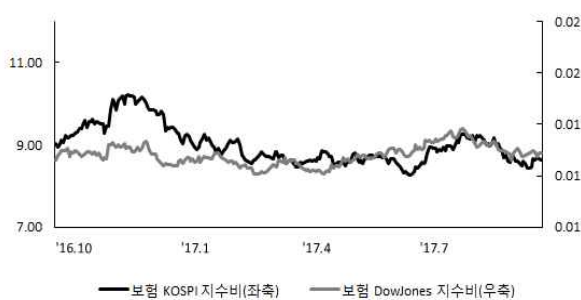
주: 2016년 9월 말 주가지수를 100으로 계산한 지수임
 자료: 한국거래소, Bloomberg

〈그림 4〉 한국, 미국 보험주가지수 추이



주: 2016년 9월 말 보험주가지수를 100으로 계산한 지수임
 자료: 한국거래소, Bloomberg

〈그림 5〉 한국, 미국 보험주가지수비 추이



주: 보험주가지수비=보험주가지수/주가지수로 계산함
 자료: 한국거래소, Bloomberg

〈그림 6〉 국제유가, 금 가격 추이



자료: Bloomberg