

금융시장
주요지표



이소양 연구원

▣ 국내 주요 경제지표

국내 지표		2016년 말	2017.10.26(목)	2017.11.2(목)	전주대비
금리	CD금리(91일)	1.52%	1.38%	1.40%	0.02%p
	국고채(3년)	1.64%	2.18%	2.13%	-0.05%p
	회사채(3년, AA-)	2.13%	2.73%	2.69%	-0.04%p
환율	원/달러	1,208.50	1,128.30	1,116.80	-1.0%
	원/엔(100엔)	1,036.81	992.92	978.58	-1.4%
	원/유로	1,267.60	1,333.37	1,297.89	-2.7%
	원/위안	173.26	169.96	168.45	-0.9%
주가	KOSPI	2,026.46	2,480.63	2,546.36	2.6%
	KOSDAQ	631.44	680.61	694.96	2.1%
	KOSPI 보험지수	18,792.40	22,395.71	22,064.90	-1.5%

* KOSPI 보험지수는 KOSPI에 상장되어 있는 13개(손해보험 8사, 생명보험 5사) 보험회사를 대상으로 함

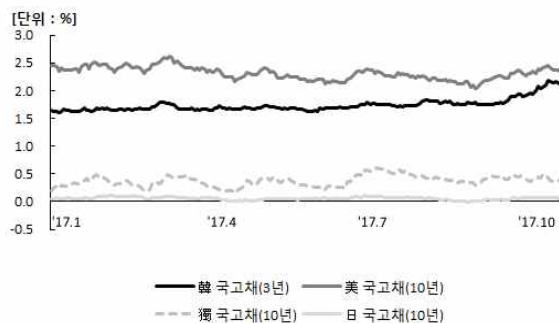
■ 해외 주요 경제지표

해외 지표		2016년 말	2017.10.26(목)	2017.11.2(목)	전주대비
금리	LIBOR(3개월, US\$)	1.00%	1.38%	1.38%	0.00%p
	미국 국고채(10년)	2.44%	2.46%	2.35%	-0.11%p
	독일 국고채(10년)	0.21%	0.42%	0.37%	-0.05%p
	일본 국고채(10년)	0.05%	0.07%	0.06%	-0.01%p
환율	엔/달러	116.56	113.64	114.13	0.4%
	달러/유로	1.05	1.18	1.16	-1.7%
주가	미국 DowJones	19,762.60	23,400.86	23,516.26	0.5%
	미국 Nasdaq	5,383.12	6,556.77	6,714.94	2.4%
	영국 FTSE100	7,142.83	7,486.50	7,555.32	0.9%
	독일 DAX30	11,481.06	13,133.28	13,440.93	2.3%
	프랑스 CAC40	4,862.31	5,455.40	5,510.50	1.0%
	일본 Nikkei225	19,114.37	21,739.78	22,539.12	3.7%
	중국 상해종합	3,103.64	3,407.57	3,383.31	-0.7%
	대만 가권	9,253.50	10,734.76	10,788.51	0.5%
	홍콩 항셱	22,000.56	28,202.38	28,518.64	1.1%
	DowJones 보험지수	262.60	312.89	314.57	0.5%
실물지표	두바이유(US\$/배럴)	53.99	56.28	58.52	4.0%
	금(NYMEX)(US\$/온스)	1,152.27	1,266.97	1,276.07	0.7%

* DowJones 보험지수(DJTINN) 1991년 12월 31일을 100p로 하는 유통주식수 조정 시가총액식으로 산출되며, 뉴욕증권거래소에 상장된 글로벌 보험회사 중 상위 30개사를 대상으로 함

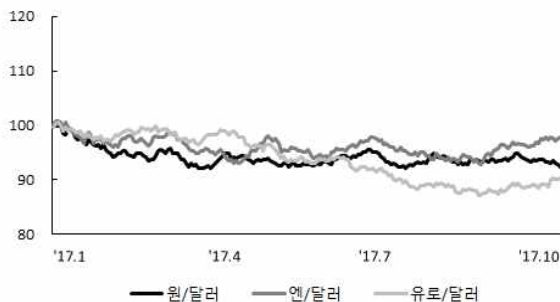
■ 주요지표 비교차트

〈그림 1〉 주요국 이자율 추이



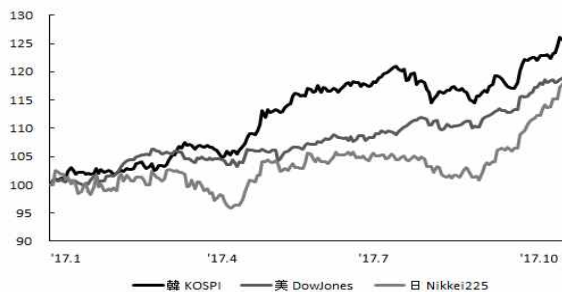
자료: 한국은행, Bloomberg

〈그림 2〉 주요국 통화의 대미달러 환율 추이



주: 2016년 12월 말 환율을 100으로 계산한 지수임
자료: 한국은행

〈그림 3〉 주요국 주가지수 추이



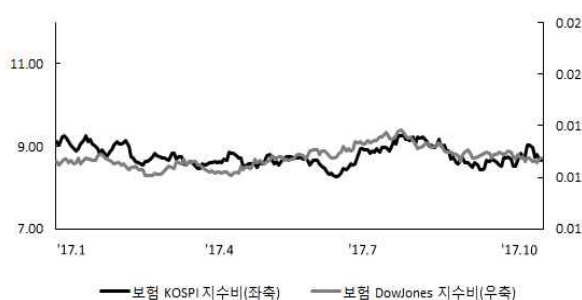
주: 2016년 12월 말 주가지수를 100으로 계산한 지수임
자료: 한국거래소, Bloomberg

〈그림 4〉 한국, 미국 보험주가지수 추이



주: 2016년 12월 말 보험주가지수를 100으로 계산한 지수임
자료: 한국거래소, Bloomberg

〈그림 5〉 한국, 미국 보험주가지수비 추이



주: 보험주가지수비=보험주가지수/주가지수로 계산함
자료: 한국거래소, Bloomberg

〈그림 6〉 국제유가, 금 가격 추이



자료: Bloomberg