

금융시장
주요지표



이소양 연구원

▣ 국내 주요 경제지표

국내 지표		2016년 말	2017.11.9(목)	2017.11.16(목)	전주대비
금리	CD금리(91일)	1.52%	1.40%	1.44%	0.04%p
	국고채(3년)	1.64%	2.15%	2.17%	0.02%p
	회사채(3년, AA-)	2.13%	2.71%	2.74%	0.03%p
환율	원/달러	1,208.50	1,114.30	1,114.40	0.0%
	원/엔(100엔)	1,036.81	978.53	987.42	0.9%
	원/유로	1,267.60	1,291.98	1,312.54	1.6%
	원/위안	173.26	167.87	168.05	0.1%
주가	KOSPI	2,026.46	2,550.57	2,534.79	-0.6%
	KOSDAQ	631.44	709.94	780.22	9.9%
	KOSPI 보험지수	18,792.40	21,858.94	21,796.22	-0.3%

* KOSPI 보험지수는 KOSPI에 상장되어 있는 13개(손해보험 8사, 생명보험 5사) 보험회사를 대상으로 함

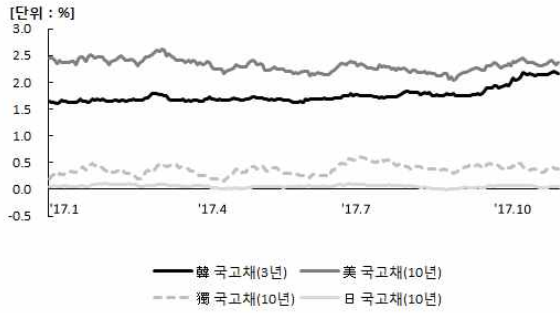
■ 해외 주요 경제지표

해외 지표		2016년 말	2017.11.9(목)	2017.11.16(목)	전주대비
금리	LIBOR(3개월, US\$)	1.00%	1.41%	1.42%	0.01%p
	미국 국고채(10년)	2.44%	2.34%	2.38%	0.04%p
	독일 국고채(10년)	0.21%	0.38%	0.38%	0.00%p
	일본 국고채(10년)	0.05%	0.03%	0.05%	0.02%p
환율	엔/달러	116.56	113.88	112.86	-0.9%
	달러/유로	1.05	1.16	1.18	1.6%
주가	미국 DowJones	19,762.60	23,461.94	23,458.36	0.0%
	미국 Nasdaq	5,383.12	6,750.05	6,793.29	0.6%
	영국 FTSE100	7,142.83	7,484.10	7,386.94	-1.3%
	독일 DAX30	11,481.06	13,182.56	13,047.22	-1.0%
	프랑스 CAC40	4,862.31	5,407.75	5,336.39	-1.3%
	일본 Nikkei225	19,114.37	22,868.71	22,351.12	-2.3%
	중국 상해종합	3,103.64	3,427.80	3,399.25	-0.8%
	대만 가권	9,253.50	10,743.27	10,625.04	-1.1%
	홍콩 항셱	22,000.56	29,136.57	29,018.76	-0.4%
	DowJones 보험지수	262.60	312.81	312.83	0.0%
실물지표	두바이유(US\$/배럴)	53.99	61.52	59.65	-3.0%
	금(NYMEX)(US\$/온스)	1,152.27	1,285.13	1,278.70	-0.5%

* DowJones 보험지수(DJTINN) 1991년 12월 31일을 100p로 하는 유통주식수 조정 시가총액식으로 산출되며, 뉴욕증권거래소에 상장된 글로벌 보험회사 중 상위 30개사를 대상으로 함

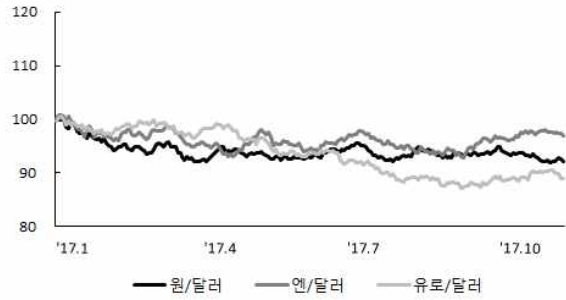
■ 주요지표 비교차트

〈그림 1〉 주요국 이자율 추이



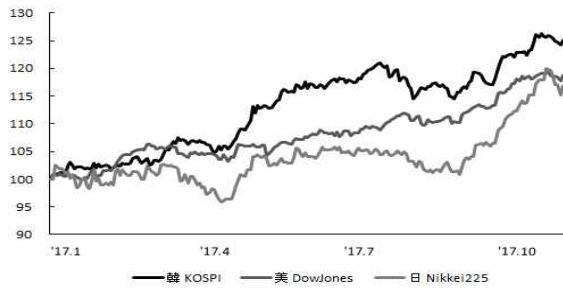
자료: 한국은행, Bloomberg

〈그림 2〉 주요국 통화의 대미달러 환율 추이



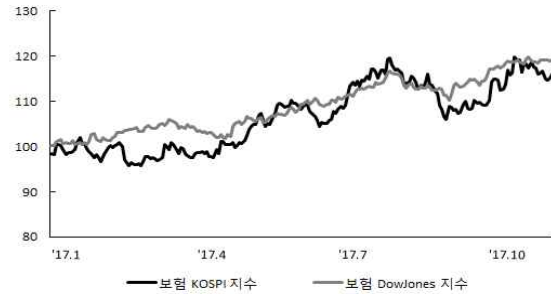
주: 2016년 12월 말 환율을 100으로 계산한 지수임
 자료: 한국은행

〈그림 3〉 주요국 주가지수 추이



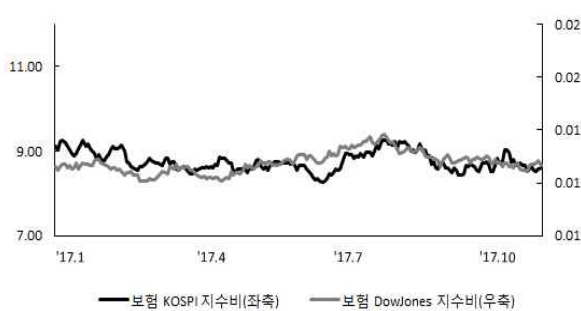
주: 2016년 12월 말 주가지수를 100으로 계산한 지수임
 자료: 한국거래소, Bloomberg

〈그림 4〉 한국, 미국 보험주가지수 추이



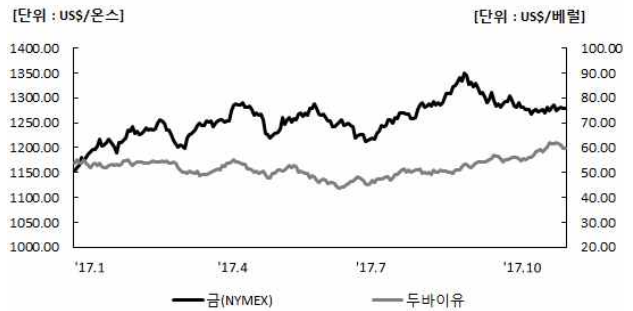
주: 2016년 12월 말 보험주가지수를 100으로 계산한 지수임
 자료: 한국거래소, Bloomberg

〈그림 5〉 한국, 미국 보험주가지수비 추이



주: 보험주가지수비=보험주가지수/주가지수로 계산함
 자료: 한국거래소, Bloomberg

〈그림 6〉 국제유가, 금 가격 추이



자료: Bloomberg