

금융시장
주요지표



이소양 연구원

▣ 국내 주요 경제지표

국내 지표		2016년 말	2017.11.23(목)	2017.11.30(목)	전주대비
금리	CD금리(91일)	1.52%	1.49%	1.64%	0.15%p
	국고채(3년)	1.64%	2.13%	2.08%	-0.05%p
	회사채(3년, AA-)	2.13%	2.70%	2.63%	-0.07%p
환율	원/달러	1,208.50	1,091.30	1,082.40	-0.8%
	원/엔(100엔)	1,036.81	981.08	966.51	-1.5%
	원/유로	1,267.60	1,289.97	1,282.70	-0.6%
	원/위안	173.26	164.76	164.01	-0.5%
주가	KOSPI	2,026.46	2,537.15	2,476.37	-2.4%
	KOSDAQ	631.44	796.80	771.42	-3.2%
	KOSPI 보험지수	18,792.40	21,539.68	21,433.31	-0.5%

* KOSPI 보험지수는 KOSPI에 상장되어 있는 13개(손해보험 8사, 생명보험 5사) 보험회사를 대상으로 함

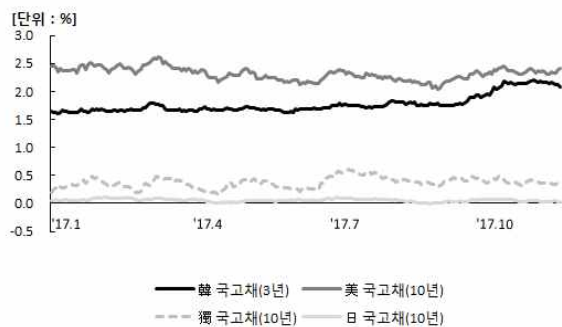
■ 해외 주요 경제지표

해외 지표		2016년 말	2017.11.23(목)	2017.11.30(목)	전주대비
금리	LIBOR(3개월, US\$)	1.00%	1.46%	1.48%	0.02%p
	미국 국고채(10년)	2.44%	2.32%	2.41%	0.09%p
	독일 국고채(10년)	0.21%	0.35%	0.37%	0.02%p
	일본 국고채(10년)	0.05%	0.03%	0.04%	0.01%p
환율	엔/달러	116.56	111.24	111.99	0.7%
	달러/유로	1.05	1.18	1.19	0.3%
주가	미국 DowJones	19,762.60	23,526.18	24,272.35	3.2%
	미국 Nasdaq	5,383.12	6,867.36	6,873.97	0.1%
	영국 FTSE100	7,142.83	7,417.24	7,326.67	-1.2%
	독일 DAX30	11,481.06	13,008.55	13,023.98	0.1%
	프랑스 CAC40	4,862.31	5,379.54	5,372.79	-0.1%
	일본 Nikkei225	19,114.37	22,523.15	22,724.96	0.9%
	중국 상해종합	3,103.64	3,351.92	3,317.19	-1.0%
	대만 가권	9,253.50	10,854.57	10,560.44	-2.7%
	홍콩 항셱	22,000.56	29,707.94	29,177.35	-1.8%
	DowJones 보험지수	262.60	314.33	318.55	1.3%
실물지표	두바이유(US\$/배럴)	53.99	60.67	60.86	0.3%
	금(NYMEX)(US\$/온스)	1,152.27	1,291.34	1,274.94	-1.3%

* DowJones 보험지수(DJTINN) 1991년 12월 31일을 100p로 하는 유통주식수 조정 시가총액식으로 산출되며, 뉴욕증권거래소에 상장된 글로벌 보험회사 중 상위 30개사를 대상으로 함

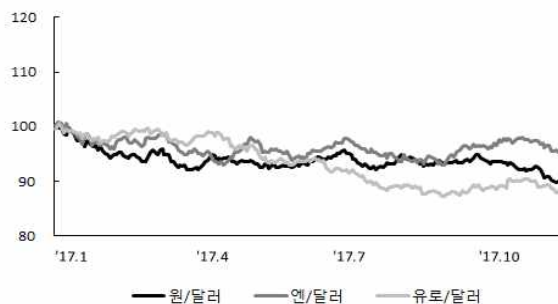
■ 주요지표 비교차트

〈그림 1〉 주요국 이자율 추이



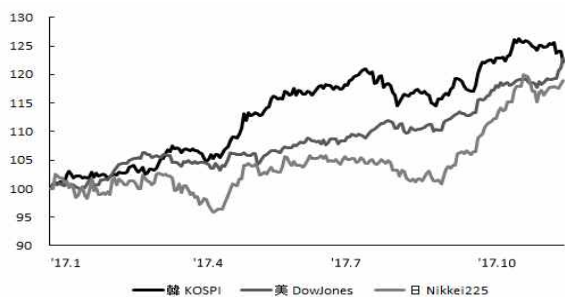
자료: 한국은행, Bloomberg

〈그림 2〉 주요국 통화의 대미달러 환율 추이



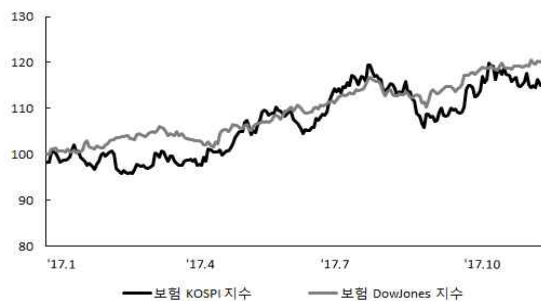
주: 2016년 12월 말 환율을 100으로 계산한 지수임
자료: 한국은행

〈그림 3〉 주요국 주가지수 추이



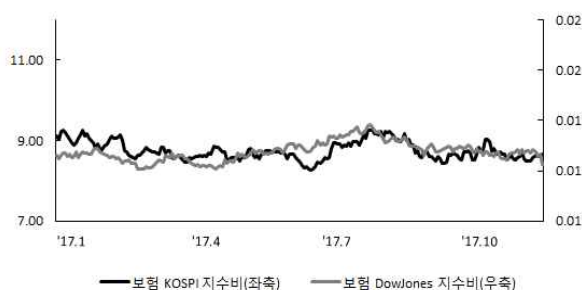
주: 2016년 12월 말 주가지수를 100으로 계산한 지수임
자료: 한국거래소, Bloomberg

〈그림 4〉 한국, 미국 보험주가지수 추이



주: 2016년 12월 말 보험주가지수를 100으로 계산한 지수임
자료: 한국거래소, Bloomberg

〈그림 5〉 한국, 미국 보험주가지수비 추이



주: 보험주가지수비=보험주가지수/주가지수로 계산함
자료: 한국거래소, Bloomberg

〈그림 6〉 국제유가, 금 가격 추이



자료: Bloomberg