

금융시장  
주요지표



이소양 연구원

▣ 국내 주요 경제지표

국내 지표		2016년 말	2017.12.7(목)	2017.12.14(목)	전주대비
금리	CD금리(91일)	1.52%	1.66%	1.66%	0.00%p
	국고채(3년)	1.64%	2.09%	2.08%	-0.01%p
	회사채(3년, AA-)	2.13%	2.65%	2.63%	-0.02%p
환율	원/달러	1,208.50	1,091.90	1,091.90	0.0%
	원/엔(100엔)	1,036.81	972.74	968.90	-0.4%
	원/유로	1,267.60	1,288.82	1,291.23	0.2%
	원/위안	173.26	164.88	164.87	0.0%
주가	KOSPI	2,026.46	2,461.98	2,469.48	0.3%
	KOSDAQ	631.44	753.46	770.35	2.2%
	KOSPI 보험지수	18,792.40	21,143.71	21,027.40	-0.6%

\* KOSPI 보험지수는 KOSPI에 상장되어 있는 13개(손해보험 8사, 생명보험 5사) 보험회사를 대상으로 함

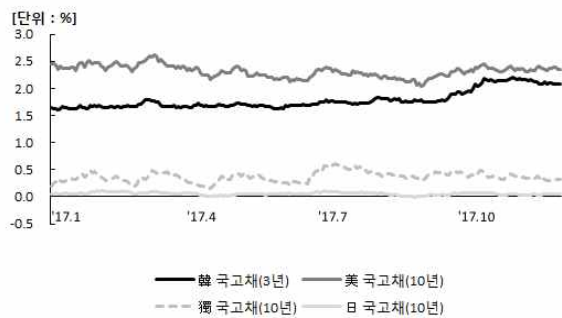
■ 해외 주요 경제지표

해외 지표		2016년 말	2017.12.7(목)	2017.12.14(목)	전주대비
금리	LIBOR(3개월, US\$)	1.00%	1.54%	1.59%	0.05%p
	미국 국고채(10년)	2.44%	2.36%	2.35%	-0.01%p
	독일 국고채(10년)	0.21%	0.29%	0.32%	0.03%p
	일본 국고채(10년)	0.05%	0.06%	0.05%	-0.01%p
환율	엔/달러	116.56	112.25	112.70	0.4%
	달러/유로	1.05	1.18	1.18	0.2%
주가	미국 DowJones	19,762.60	24,211.48	24,508.66	1.2%
	미국 Nasdaq	5,383.12	6,812.84	6,856.53	0.6%
	영국 FTSE100	7,142.83	7,320.75	7,448.12	1.7%
	독일 DAX30	11,481.06	13,045.15	13,068.08	0.2%
	프랑스 CAC40	4,862.31	5,383.86	5,357.14	-0.5%
	일본 Nikkei225	19,114.37	22,498.03	22,694.45	0.9%
	중국 상해종합	3,103.64	3,272.05	3,292.44	0.6%
	대만 가권	9,253.50	10,355.76	10,538.01	1.8%
	홍콩 항셱	22,000.56	28,303.19	29,166.38	3.0%
	DowJones 보험지수	262.60	315.01	315.53	0.2%
실물지표	두바이유(US\$/배럴)	53.99	59.45	59.99	0.9%
	금(NYMEX)(US\$/온스)	1,152.27	1,247.28	1,252.93	0.5%

\* DowJones 보험지수(DJTINN) 1991년 12월 31일을 100p로 하는 유통주식수 조정 시가총액식으로 산출되며, 뉴욕증권거래소에 상장된 글로벌 보험회사 중 상위 30개사를 대상으로 함

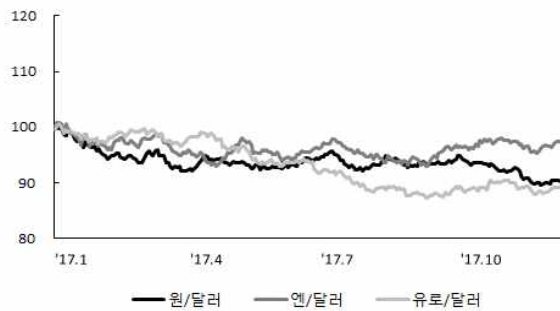
■ 주요지표 비교차트

〈그림 1〉 주요국 이자율 추이



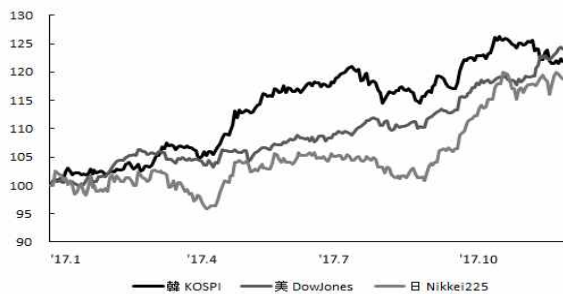
자료: 한국은행, Bloomberg

〈그림 2〉 주요국 통화의 대미달러 환율 추이



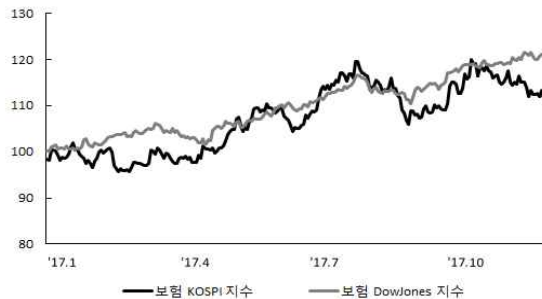
주: 2016년 12월 말 환율을 100으로 계산한 지수임  
 자료: 한국은행

〈그림 3〉 주요국 주가지수 추이



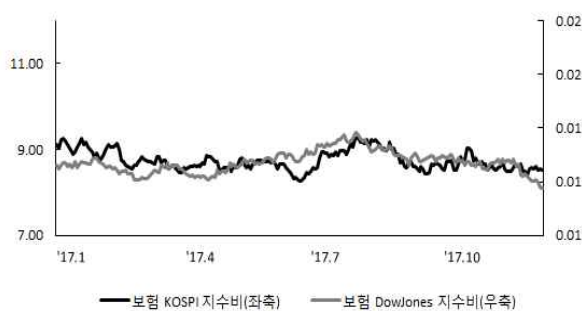
주: 2016년 12월 말 주가지수를 100으로 계산한 지수임  
 자료: 한국거래소, Bloomberg

〈그림 4〉 한국, 미국 보험주가지수 추이



주: 2016년 12월 말 보험주가지수를 100으로 계산한 지수임  
 자료: 한국거래소, Bloomberg

〈그림 5〉 한국, 미국 보험주가지수비 추이



주: 보험주가지수비=보험주가지수/주가지수로 계산함  
 자료: 한국거래소, Bloomberg

〈그림 6〉 국제유가, 금 가격 추이



자료: Bloomberg