

금융시장
주요지표



최예린 연구원

▣ 국내 주요 경제지표

국내 지표		2017년 말	2018.1.18(목)	2018.1.25(목)	전주대비
금리	CD금리(91일)	1.66%	1.65%	1.65%	0.00%p
	국고채(3년)	2.13%	2.17%	2.22%	0.04%p
	회사채(3년, AA-)	2.68%	2.70%	2.75%	0.05%p
환율	원/달러	1,075.20	1,065.80	1,070.60	0.5%
	원/엔(100엔)	949.45	957.76	980.49	2.4%
	원/유로	1,279.38	1,297.61	1,327.49	2.3%
	원/위안	164.15	165.65	167.44	1.1%
주가	KOSPI	2,467.49	2,515.81	2,562.23	1.8%
	KOSDAQ	798.42	898.19	898.60	0.0%
	KOSPI 보험지수	21,138.28	21,910.49	21,916.73	0.0%

* KOSPI 보험지수는 KOSPI에 상장되어 있는 13개(손해보험 8사, 생명보험 5사) 보험회사를 대상으로 함

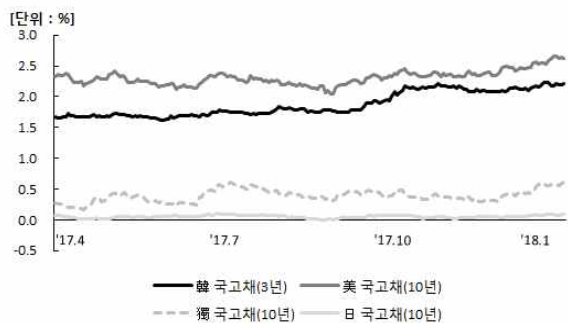
■ 해외 주요 경제지표

해외 지표		2017년 말	2018.1.18(목)	2018.1.25(목)	전주대비
금리	LIBOR(3개월, US\$)	1.69%	1.74%	1.75%	0.01%p
	미국 국고채(10년)	2.43%	2.63%	2.62%	-0.01%p
	독일 국고채(10년)	0.42%	0.57%	0.61%	0.04%p
	일본 국고채(10년)	0.06%	0.08%	0.09%	0.01%p
환율	엔/달러	113.25	111.28	109.19	-1.9%
	달러/유로	1.19	1.22	1.24	1.8%
주가	미국 DowJones	24,837.51	26,017.81	26,392.79	1.4%
	미국 Nasdaq	6,950.16	7,296.05	7,411.16	1.6%
	영국 FTSE100	7,622.88	7,700.96	7,615.84	-1.1%
	독일 DAX30	12,979.94	13,281.43	13,298.36	0.1%
	프랑스 CAC40	5,339.42	5,494.83	5,481.21	-0.2%
	일본 Nikkei225	22,783.98	23,763.37	23,669.49	-0.4%
	중국 상해종합	3,296.39	3,474.75	3,548.31	2.1%
	대만 가권	10,567.64	11,071.57	11,165.95	0.9%
	홍콩 항셱	29,863.71	32,121.94	32,654.45	1.7%
	DowJones 보험지수	319.12	335.80	341.33	1.6%
실물지표	두바이유(US\$/배럴)	64.04	66.31	67.63	2.0%
	금(NYMEX)(US\$/온스)	1,294.94	1,327.12	1,348.01	1.6%

* DowJones 보험지수(DJTINN) 1991년 12월 31일을 100p로 하는 유통주식수 조정 시가총액식으로 산출되며, 뉴욕증권거래소에 상장된 글로벌 보험회사 중 상위 30개사를 대상으로 함

■ 주요지표 비교차트

〈그림 1〉 주요국 이자율 추이



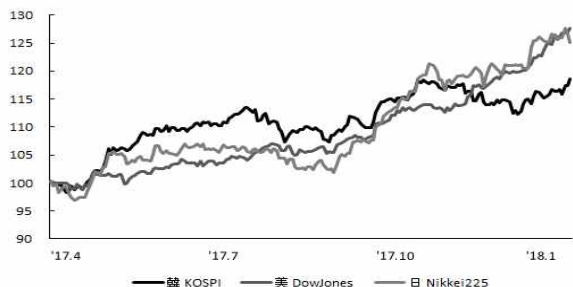
자료: 한국은행, Bloomberg

〈그림 2〉 주요국 통화의 대미달러 환율 추이



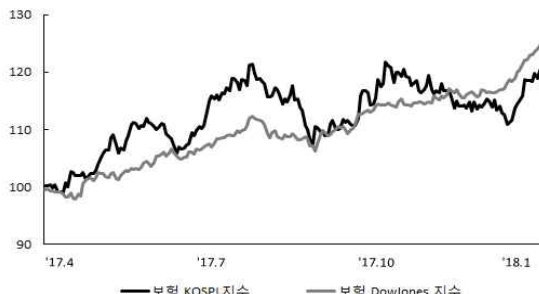
주: 2017년 3월 말 환율을 100으로 계산한 지수임
자료: 한국은행

〈그림 3〉 주요국 주가지수 추이



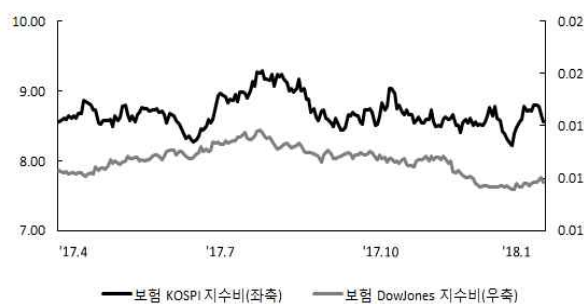
주: 2017년 3월 말 주가지수를 100으로 계산한 지수임
자료: 한국거래소, Bloomberg

〈그림 4〉 한국, 미국 보험주가지수 추이



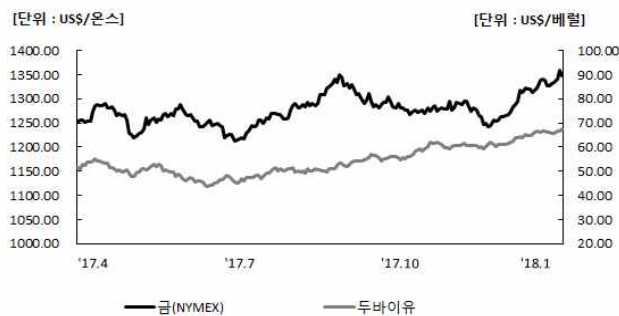
주: 2017년 3월 말 보험주가지수를 100으로 계산한 지수임
자료: 한국거래소, Bloomberg

〈그림 5〉 한국, 미국 보험주가지수비 추이



주: 보험주가지수비=보험주가지수/주가지수로 계산함
자료: 한국거래소, Bloomberg

〈그림 6〉 국제유가, 금 가격 추이



자료: Bloomberg