

금융시장
주요지표



최예린 연구원

▣ 국내 주요 경제지표

국내 지표		2017년 말	2018.3.15(목)	2018.3.22(목)	전주대비
금리	CD금리(91일)	1.66%	1.65%	1.65%	0.00%p
	국고채(3년)	2.13%	2.27%	2.26%	-0.01%p
	회사채(3년, AA-)	2.68%	2.83%	2.82%	-0.01%p
환율	원/달러	1,075.20	1,065.80	1,071.40	0.5%
	원/엔(100엔)	949.45	1002.78	1,011.42	0.9%
	원/유로	1,279.38	1,318.34	1,322.86	0.3%
	원/위안	164.15	168.74	169.21	0.3%
주가	KOSPI	2,467.49	2,492.38	2,496.02	0.1%
	KOSDAQ	798.42	890.43	871.62	-2.1%
	KOSPI 보험지수	21,138.28	20,173.78	20,315.14	0.7%

* KOSPI 보험지수는 KOSPI에 상장되어 있는 13개(손해보험 8사, 생명보험 5사) 보험회사를 대상으로 함

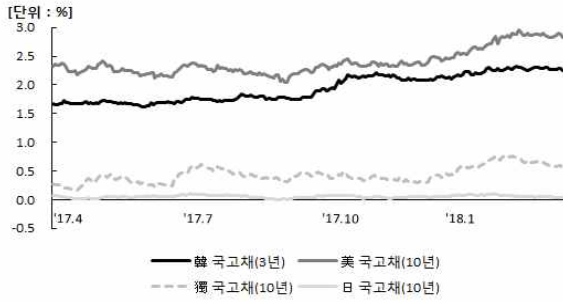
■ 해외 주요 경제지표

해외 지표		2017년 말	2018.3.15(목)	2018.3.22(목)	전주대비
금리	LIBOR(3개월, US\$)	1.69%	2.18%	2.27%	0.09%p
	미국 국고채(10년)	2.43%	2.83%	2.82%	-0.01%p
	독일 국고채(10년)	0.42%	0.58%	0.53%	-0.05%p
	일본 국고채(10년)	0.06%	0.05%	0.04%	-0.01%p
환율	엔/달러	113.25	106.29	105.93	-0.3%
	달러/유로	1.19	1.24	1.23	-0.2%
주가	미국 DowJones	24,837.51	24,873.66	23,957.89	-3.7%
	미국 Nasdaq	6,950.16	7,481.74	7,166.68	-4.2%
	영국 FTSE100	7,622.88	7,139.76	6,952.59	-2.6%
	독일 DAX30	12,979.94	12,345.56	12,100.08	-2.0%
	프랑스 CAC40	5,339.42	5,267.26	5,167.21	-1.9%
	일본 Nikkei225	22,783.98	21,803.95	21,591.99	-1.0%
	중국 상해종합	3,296.39	3,291.11	3,263.48	-0.8%
	대만 가권	10,567.64	11,018.45	11,005.84	-0.1%
	홍콩 항셱	29,863.71	31,541.10	31,071.05	-1.5%
	DowJones 보험지수	319.12	321.69	315.40	-2.0%
실물지표	두바이유(US\$/배럴)	64.04	61.75	66.01	6.9%
	금(NYMEX)(US\$/온스)	1,294.94	1,316.29	1,329.02	1.0%

* DowJones 보험지수(DJTINN) 1991년 12월 31일을 100p로 하는 유통주식수 조정 시가총액식으로 산출되며, 뉴욕증권거래소에 상장된 글로벌 보험회사 중 상위 30개사를 대상으로 함

■ 주요지표 비교차트

〈그림 1〉 주요국 이자율 추이



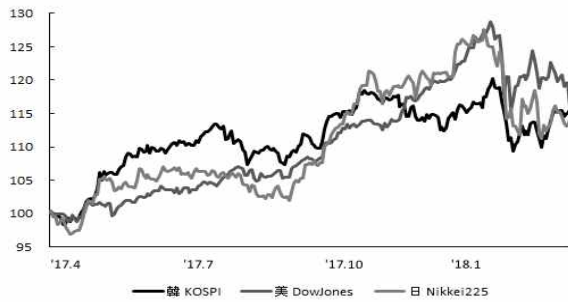
자료: 한국은행, Bloomberg

〈그림 2〉 주요국 통화의 대미달러 환율 추이



주: 2017년 3월 말 환율을 100으로 계산한 지수임
자료: 한국은행

〈그림 3〉 주요국 주가지수 추이



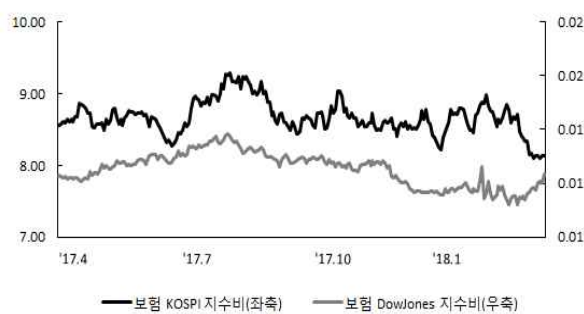
주: 2017년 3월 말 주가지수를 100으로 계산한 지수임
자료: 한국거래소, Bloomberg

〈그림 4〉 한국, 미국 보험주가지수 추이



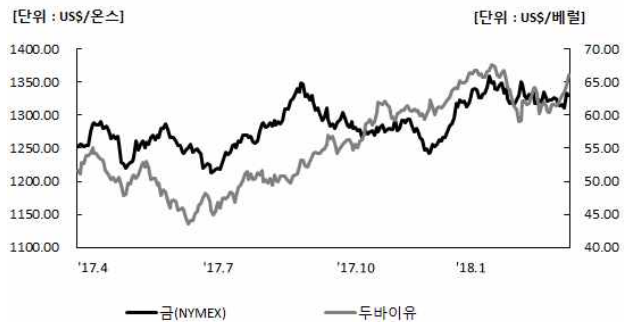
주: 2017년 3월 말 보험주가지수를 100으로 계산한 지수임
자료: 한국거래소, Bloomberg

〈그림 5〉 한국, 미국 보험주가지수비 추이



주: 보험주가지수비=보험주가지수/주가지수로 계산함
자료: 한국거래소, Bloomberg

〈그림 6〉 국제유가, 금 가격 추이



자료: Bloomberg