

○ 국내 주요 경제지표

국내 지표		2020년 말	2021.12.30.(목)	2022.1.6(목)	전주 대비
금리	CD금리(91일)	0.66%	1.29%	1.30%	0.01%p
	국고채(3년)	0.98%	1.80%	2.01%	0.21%p
	회사채(3년, AA-)	2.21%	2.42%	2.59%	0.17%p
환율	원/달러	1,088.00	1,186.60	1,198.20	1.0%
	원/엔(100엔)	1,054.26	1,032.14	1,032.09	0.0%
	원/유로	1,338.24	1,346.85	1,355.04	0.6%
	원/위안	166.96	186.20	187.94	0.9%
주가	KOSPI	2,770.43	2,977.65	2,920.53	-1.9%
	KOSDAQ	944.04	1,033.98	980.30	-5.2%
	KOSPI 보험지수	12,857.38	13,285.27	13,981.53	5.2%

* KOSPI 보험지수는 KOSPI에 상장되어 있는 12개(손해보험 8개사, 생명보험 4개사) 보험회사를 대상으로 함

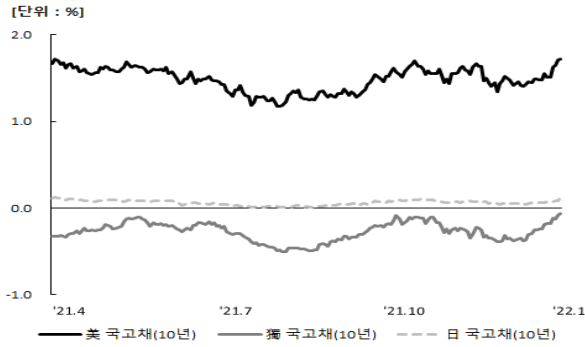
○ 해외 주요 경제지표

해외 지표		2020년 말	2021.12.30.(목)	2022.1.6(목)	전주 대비
금리	LIBOR(3개월, US\$)	0.24%	0.22%	0.23%	0.01%p
	미국 국고채(10년)	0.91%	1.51%	1.72%	0.21%p
	독일 국고채(10년)	-0.57%	-0.18%	-0.06%	0.12%p
	일본 국고채(10년)	0.02%	0.07%	0.12%	0.05%p
환율	엔/달러	103.20	114.97	116.10	1.0%
	달러/유로	1.23	1.14	1.13	-0.4%
주가	미국 DowJones	30,606.48	36,398.08	36,236.47	-0.4%
	미국 Nasdaq	12,888.28	15,741.56	15,080.87	-4.2%
	영국 FTSE100	6,460.52	7,420.69	7,450.37	0.4%
	독일 DAX30	13,718.78	15,852.25	16,052.03	1.3%
	프랑스 CAC40	5,551.41	7,173.23	7,249.66	1.1%
	일본 Nikkei225	27,444.17	28,791.71	28,487.87	-1.1%
	중국 상해종합	3,473.07	3,619.19	3,586.08	-0.9%
	대만 가권	14,732.53	18,218.84	18,367.92	0.8%
	홍콩 항셱	27,231.13	23,112.01	23,072.86	-0.2%
	DowJones 보험지수	336.98	370.03	379.43	2.5%
실물지표	두바이유(US\$/배럴)	50.23	76.43	78.68	2.9%
	금(NYMEX)(US\$/온스)	1,893.11	1,801.15	1,801.33	0.0%

* DowJones 보험지수(DJTINN) 1991년 12월 31일을 100p로 하는 유통주식수 조정 시가총액식으로 산출되며, 뉴욕증권거래소에 상장된 글로벌 보험회사 중 상위 30개사를 대상으로 함

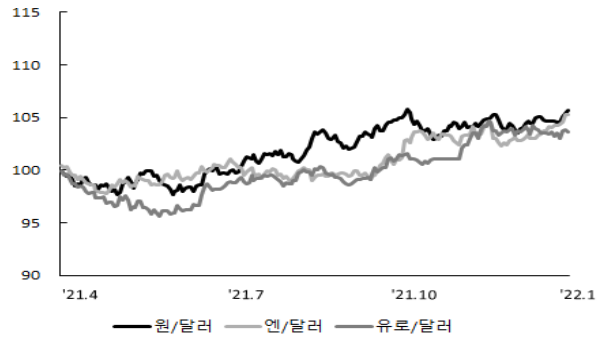
○ 주요지표 비교차트

〈그림 1〉 주요국 이자율 추이



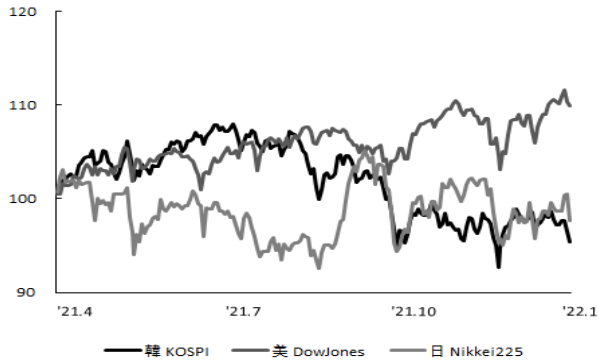
자료: 한국은행, Bloomberg

〈그림 2〉 주요국 통화의 대미달러 환율 추이



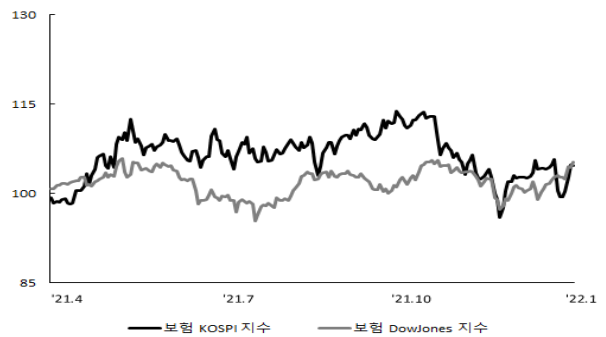
주: 2021년 3월 말 환율을 100으로 계산한 지수임
자료: 한국은행

〈그림 3〉 주요국 주가지수 추이



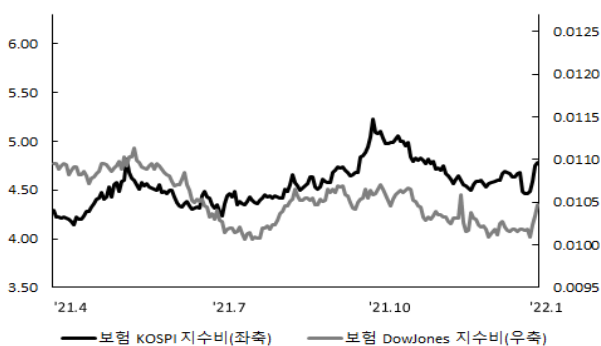
주: 2021년 3월 말 주가지수를 100으로 계산한 지수임
자료: 한국거래소, Bloomberg

〈그림 4〉 한국, 미국 보험주가지수 추이



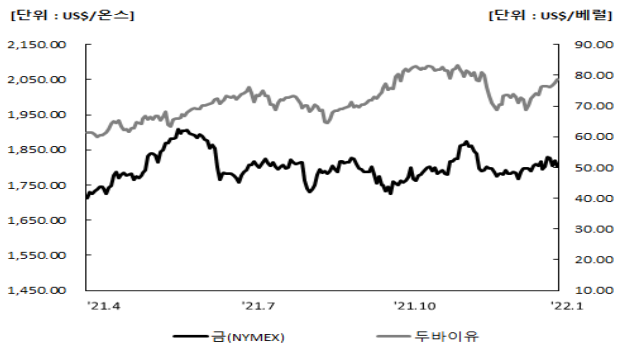
주: 2021년 3월 말 보험주가지수를 100으로 계산한 지수임
자료: 한국거래소, Bloomberg

〈그림 5〉 한국, 미국 보험주가지수비 추이



주: 보험주가지수비=보험주가지수/주가지수로 계산함
자료: 한국거래소, Bloomberg

〈그림 6〉 국제유가, 금 가격 추이



자료: Bloomberg