

< 1> RBC ()⁹²⁾

(C1)

가 (C)

	가		
	円	10%	円
		10%	
		5%	
		1%	
()		5%	
金地金		20%	
가		1%	
(I)			I
(j)	(Portfolio)	가	
j = 30%	$P = I \times j$	円	$I - P = C$ 円

(C)

	가		
1	円	0.0%	円
2		1.0%	
3		4.0%	
4		30.0%	
1	円	0.0%	円
2		1.0%	
3		4.0%	
4		30.0%	
1	円	0.0%	円
2		1.0%	
3		4.0%	
4		30.0%	
		0.1%	
(C)		C	円

92) 2002 3

(C)

			가		
			円	15%	円
				1.5%	
				10%	
				1.0%	
				20%	
				6.5%	
				15%	
				6.0%	
	4			100%	
				30%	
(C)					C 円

: 가 , ,

(Off-Balance) (C)

(C F)

			円	5%
()				5%
				10%
				10%
				1%
				1%
				C F 円

(C O)

		가 × ×	5%	円
		가 × ×	5%	
		가 × ×	10%	
		가 × ×	10%	
		가 × ×	1%	
		가 × ×	1%	
				C O

(C S)

	1	1.0%	円
	1 5	5.0%	
	5	7.5%	
	1	0.0%	
	1 5	0.5%	
	5	1.0%	
	1	6.0%	
	1 5	8.0%	
	5	10.0%	
()	1	7.0%	
	1 5	7.0%	
	5	8.0%	
	1	10.0%	
	1 5	12.0%	
	5	15.0%	
		C S	
(C)		C F + C O + C S = C	円

: Exposure

(C)

	円	1%	C 円

(C)

再保険貸(貸)(t)	円	1%	C 円

(C1)

가						
C 円	C 円	C 円	C 円	C 円	C 円	
(u)	$C + C + C + C + C + C = C1$					円

(C2)⁹³⁾

(a)		円	0.6/ 1000	a 円
(b)			0.06/ 1000	b
(c)			10/ 1000	c
(d)	×		3/ 1000	d
(e)	×		75/ 1000	e
(f)			1	f
(C2)	$\sqrt{(a+b)^2 + c^2} + d + e + f = C2$			円

(C3)

0% 2.0%		0.01	円
2.0% 3.0%		0.2	
3.0% 4.0%		0.4	
4.0% 5.0%		0.6	
5.0% 6.0%		0.8	
6.0%		1.0	
(C3)			円

93)

(C4)

				(%)			
C1	円	C2	円	C3	円		3%
							2%

$$(C4) = (C1 + C2 + C3) \times \%$$

C1	円	C2	円	C3	円	C4	円

$$= \frac{\sqrt{C2^2 + (C1 + C3)^2} + C4}{2}$$

< 2> 1999 NAIC Life RBC Report

		(JURAT)	
		, '99. 12.31	
A.		<hr/>	
B. NAIC		<input type="text"/>	C. NAIC <input type="text"/> D. ID <input type="text"/>
E. ()		<input type="text"/>	
F.		<input type="text"/>	H. <input type="text"/>
I.		<input type="text"/>	
J.		<input type="text"/> K.	<input type="text"/> L.
M. RBC		<input type="text"/>	<input type="text"/>
N.		<input type="text"/>	
O.		<input type="text"/>	
P.	, ? (O,A,R)	<input type="text"/>	
(PI)	():	<input type="text"/>	
Q.	Vendor link	<input type="text"/> ? (Y/ N)	
	:	<input type="text"/>	<input type="text"/>
	:	<input type="text"/>	<input type="text"/>
		<hr/>	<hr/>
		()	()

1. (Bonds)

SVQ 가

(1) 가

(1)			AVR Default Component Column 1 Line 1		x	0	=
(2)	1		AVR Default Component Column 1 Line 2		x	0.003	=
(3)	2		AVR Default Component Column 1 Line 3		x	0.01	=
(4)	3		AVR Default Component Column 1 Line 4		x	0.04	=
(5)	4		AVR Default Component Column 1 Line 5		x	0.09	=
(6)	5		AVR Default Component Column 1 Line 6		x	0.2	=
(7)	6		AVR Default Component Column 1 Line 7		x	0.3	=
(8)			1~7				
<hr/>							
(9)			AVR Default Component Column 1 Line 18		x	0	=
(10)	1		AVR Default Component Column 1 Line 19		x	0.003	=
(11)	2		AVR Default Component Column 1 Line 20		x	0.01	=
(12)	3		AVR Default Component Column 1 Line 21		x	0.04	=
(13)	4		AVR Default Component Column 1 Line 22		x	0.09	=
(14)	5		AVR Default Component Column 1 Line 23		x	0.2	=
(15)	6		AVR Default Component Column 1 Line 24		x	0.3	=
(16)			9~15				
(17)		(MODCO/)	(8) +(16)				
(18)	MODCO/	() RBC	(Company Records)				
(19)	MODCO/	() RBC 가	(Company Records)				
(20)		(MODCO/)	line(17)-(18)+(19)				
(21)	1		Schedule D 1 Class 1 Schedule DA 1		x	0.003	=
(22)			Class 1 , in part #				
(23)			Line(20)-Line(1)-Line(9)-Line(21)				
(24)			(Company Records)				
(25)			Line(22) x Line(24)				
(26)			Line(21) + Line(25)				

2.

(1) 5 ?

	(1) ()	(2) (90)	(3) ()	(4) ()	(5) ()
(2) 97 9					
(3) 97 12					
(4) 98 4					
(5) 98 6					
(6) 98 9					
(7) 98 12					
(8) 99 4					
(9) 99 6					
(10) 99 9					

(11) (, (6)~(10))

(12) NAIC

(13)

, (11)/ (12) (50~350%).

3. (Mortgages)

	(1) 가	(2)	(3)	(4) 가
(1) _____	AVR Default Component Column 1 Line35			XXX
(2) :	AVR Default Component Column 1 Line36			XXX
(3) :	AVR Default Component Column 1 Line37			XXX
(4) :	AVR Default Component Column 1 Line38			XXX
(5) :	AVR Default Component Column 1 Line39			XXX
(6) _____	AVR Default Component Column 1 Line40			XXX
90 (, _____)				
(7)	AVR Default Component Column 1 Line41			
(8) :	AVR Default Component Column 1 Line42			
(9) :	AVR Default Component Column 1 Line43			
(10) :	AVR Default Component Column 1 Line44			
(11) : ()	AVR Default Component Column 1 Line45			








(12)	AVR Default Component Column 1 Line46			
(13) :	AVR Default Component Column 1 Line47			
(14) :	AVR Default Component Column 1 Line48			
(15) :	AVR Default Component Column 1 Line49			
(16) : ()	AVR Default Component Column 1 Line50			

(17)	B 1 Footnote #3, 1st amount			
(18)	B 1 Footnote #4, 1st amount			
(19) ()	1~18			
(20) MODCO/ () RBC				
(21) MODCO/ () RBC 가				
(22) (MODCO/)	(19) - (20) + (21)			

4.

			(1) 가	(2) AVR	(3) RBC
(1)	1	AVR Default Component Column 1 Line 10			
(2)	2	AVR Default Component Column 1 Line 11			
(3)	3	AVR Default Component Column 1 Line 12			
(4)	4	AVR Default Component Column 1 Line 13			
(5)	5	AVR Default Component Column 1 Line 14			
(6)	6	AVR Default Component Column 1 Line 15			
(7)		1~6			
Valuation Reserve Default Component					
(8)		D Summary Column 2 Line 54			
(9)		D Summary Column 2 Line 53			
(10)	MMF	D 2 2			
(11)		D 2 2			
(12)		(8)-(9)-(10)-(11)			
(13)		(10)+(11)+(12)			
(14)	(MODCO)	(7) + (13)			
(15)	MODCO/ () RBC				
(16)	MODCO/ () RBC 가				
(17)	(MODCO/)	(14)-(15)+(16)			

5. (Separate Accounts)

		(1) 가	Calc
(1)	Page 2 Col 4 L 24 in part		0.003
(2)	(가)		RBC × 1.000
(3)	(가)		RBC × 1.000
(4)	(pre-MODCO/)		
(5)	MODCO/ () RBC		
(6)	MODCO/ () RBC 가		
(7)	(4)-(5)+(6)		
<u>GIC (Synthetic GIC's)</u>			
(8)	GIC C1		RBC × 1.000
(9)	Page 2 Col 4 L 24 in part		0.100
(10)	Page 3 Col 1 L 27 in part		0.100
(11)	:		0.100
(12)	:		0.020
(13)	(9)-(10)+(11)+(12)		
(14)	(4)+(9)		

6. (Real Estate)

		(1) 가
(1)		
(2)		
(3)		
(4)		
(5)		
(6)		
(7)		
(8)		
(9)		
(10)		
(11)		
(12)		
(13)	(pre-MODCO/)	
(14)	MODCO/ () RBC	
(15)	MODCO/ () RBC 가	
(16)	Schedule BA (MODCO/)	
<u>Schedule BA</u>		
(17)	Schedule BA	
(18)	Schedule BA	
(19)	Schedule BA	
(20)	Schedule BA (pre-MODCO/)	
(21)	MODCO/ () RBC	
(22)	MODCO/ () RBC 가	
(23)	Schedule BA (pre-MODCO/)	
	(1)-(2)+(3)	
	(5)-(6)+(7)	
	(9)-(10)+(11)	
	(4)+(8)+(12)	
	(13)-(14)+(15)	
	(17)-(18)+(19)	
	(20)-(21)+(22)	

7.

		(1) 가	(2) 가	(3) RBC
<u>Schedule BA-</u>				
(1)		AVR Equity Component Column 1 Line 23		
(2)	1	AVR Equity Component Column 1 Line 24		
(3)	2	AVR Equity Component Column 1 Line 25		
(4)	3	AVR Equity Component Column 1 Line 26		
(5)	4	AVR Equity Component Column 1 Line 27		
(6)	5	AVR Equity Component Column 1 Line 28		
(7)	6	AVR Equity Component Column 1 Line 29		
(8)	Schedule BA (pre-MODCO/)	Sum of Lines (1) through (7)		
(9)	MODCO/ () RBC			
(10)	MODCO/ () RBC 가			
(11)	Schedule BA (MODCO/)	Lines(8)-(9)+(10)		
<u>Schedule BA-</u>				
(12a)	1	AVR Equity Component Column 1 Line 30		
(12b)		Column(1) Line(16) + Column(1) Line(23)		
(12c)	1	Line(12a)-(12b)		
(13)	2	AVR Equity Component Column 1 Line 31		
(14)	3	AVR Equity Component Column 1 Line 32		
(15)	4	AVR Equity Component Column 1 Line 33		
(16)	5	AVR Equity Component Column 1 Line 34		
(17)	6	AVR Equity Component Column 1 Line 35		
(18)	Schedule BA (pre-MODCO/)	Sum of Lines (12c) through (17)		
(19)	MODCO/ () RBC			
(20)	MODCO/ () RBC 가			
(21)	Schedule BA (MODCO/)	Lines(18)-(19)+(20)		

7. ()

			(1) 가	(2) 가	(3) RBC
(22)	1 ()	Schedule BA Part 1 Column 10 Line 1199999, in part			
(23)	2 ()	Schedule BA Part 1 Column 10 Line 1199999, in part			
(24)	3 ()	Schedule BA Part 1 Column 10 Line 1199999, in part			
(25)	4 ()	Schedule BA Part 1 Column 10 Line 1199999, in part			
(26)	5 ()	Schedule BA Part 1 Column 10 Line 1199999, in part			
(27)	6 ()	Schedule BA Part 1 Column 10 Line 1199999, in part			
(28)	(pre-MODCO/)	Sum of Lines(22) through(27)			
(29)	MODCO/ () RBC				
(30)	MODCO/ () RBC 가				
(31)	(MODCO/)	Lines(28)-(29)+(30)			

(Rated Capital Notes)

(32)	1	Schedule BA Part 1 Column 10 Line 1399999, in part			
(33)	2	Schedule BA Part 1 Column 10 Line 1399999, in part			
(34)	3	Schedule BA Part 1 Column 10 Line 1399999, in part			
(35)	4	Schedule BA Part 1 Column 10 Line 1399999, in part			
(36)	5	Schedule BA Part 1 Column 10 Line 1399999, in part			
(37)	6	Schedule BA Part 1 Column 10 Line 1399999, in part			
(38)		Sum of Lines(32) through(37)			

<u>BA-</u>					
(39)	BA			AVR Equity Component Column 1 Line 60	_____
(40)	BA			Schedule BA Part 1 Column 10 Line 1299999	_____
(41a)	BA			AVR Equity Component Column 1 Line 65	_____
(41b)		(2-6)	Column(1) Lines(23) through(27)+ Column(1) Lines(33) through(37)	_____
(41c)	BA			Line(41a) less(41b)	_____
(42)	BA			Lines(11)+(21)+(31)+(38)+(39)+(40)+(41c)	_____

8. Schedule BA

			(1) _____	(2) _____	(3) _____	(4) _____
(1)	()	Schedule BA 1 Col 10 L 0599999, in part				XXX
(2)	()	Schedule BA 1 Col 10 L 0599999, in part				XXX
(3)		AVR Equity Component Col 1 L 43				XXX
(4)	(90)	Schedule BA 1 Col 10 L 0599999, in part				
(5)	90	Schedule BA 1 Col 10 L 0599999, in part				
(6)	()	Schedule BA 1 Col 10 L 0599999, in part				
(7)	()	Schedule BA 1 Col 10 L 0599999, in part				
(8)	Schedule BA (pre-MODCO/)	1~7				
(9)	MODCO/ ()	RBC				
(10)	MODCO/ ()	RBC 가				
(11)	Schedule BA (MODCO/)	(8)-(9)+(10)				

9.

		(2)	(3) 가	(4) _____		(5) 가 RBC	(6) / RBC
(1.00)	#1						
(1.01)	2		x	0.010	=		
(1.02)	3		x	0.040	=		
(1.03)	4		x	0.090	=		
(1.04)	5		x	0.100	=		
(1.05)	1		x	0.003	=		
(1.06)	2		x	0.025	=		
(1.07)	3		x	0.060	=		
(1.08)	4		x	0.135	=		
(1.09)	5		x	0.050	=		
(1.10)			x	0.050	=		
(1.11)			x	0.050	=		
(1.12)			x	0.050	=		
(1.13)			x	0.050	=		
(1.14)							
(1.15)	-		x	&	=		
(1.16)							
(1.17)	-		x	&	=		
(1.18)	-Schedule BA						
(1.19)	-		x	&	=		
(1.20)	()		x	&	=		
(1.21)	()		x	&	=		
(1.22)	()-		x	&	=		
(1.23)	-90						
(1.24)	-90	-	x	&	=		
(1.25)	-90						
(1.26)	-90	-	x	&	=		
(1.27)	-90						
(1.28)	-90		x	&	=		

9. ()

	(2) _____	(3) _____ 가	(4) _____	(5) _____ 가 RBC	(6) _____ / _____ RBC
(1.29)					
(1.30)	-	가	x &	= _____	_____
(1.31)					
(1.32)	-	- 가	x &	= _____	_____
(1.33)					
(1.34)	-	- 가	x &	= _____	_____
(1.35) Schedule BA	()		x &	= _____	_____
(1.36) Schedule BA	(90)				
(1.37) Schedule BA	(90 - 가)		x &	= _____	_____
(1.38) Schedule BA	()				
(1.39) Schedule BA	(- 가)		x &	= _____	_____
(1.99) (1.01) ~ (1.39)				_____	_____
(11.99)	:				
Lines(1.99)+(2.99)+(3.99)+(4.99)+(5.99)+(6.99)+(7.99)+(8.99)+(9.99)+(10.99)				_____	_____

10.

		_____	(1) _____ 가
(1)		Column 4 Line 7 first inside amount	_____ x
(2a)		Column 4 Line 7 second inside amount	_____
(2b) (-)		Schedule DA 1 Col 13 L 6099999	_____
(2c) (-)	MMF	Schedule DA 1 Col 13 L 7799999	_____
(2d) (-)	MMF 1	Schedule DA 1 Col 13 L 7899999	_____
(2e)		(2a)-(2b)-(2c)-(2d)	_____ x
(3)		2 Col 4 L 6	_____ x
(4)		2 Col 4 L 9	_____ x
(5a)		2 Col 4 L 10	_____
(5b) (-)		Asset Valuation Reserve Default Component Column 1 Line 33	_____
(5c)		(5a)-(5b)	_____ x
(6)	()	(1) +(2e)+(3)+(4)+(5c)	_____
(7)		Asset Valuation Reserve Default Component Column 1 Line 26	_____ x
(8)	(OTC 1)	Asset Valuation Reserve Default Component Column 1 Line 27	_____ x
(9)	(OTC 2)	Asset Valuation Reserve Default Component Column 1 Line 28	_____ x
(10)	(OTC 3)	Asset Valuation Reserve Default Component Column 1 Line 29	_____ x
(11)	(OTC 4)	Asset Valuation Reserve Default Component Column 1 Line 30	_____ x
(12)	(OTC 5)	Asset Valuation Reserve Default Component Column 1 Line 31	_____ x
(13)	(OTC 6)	Asset Valuation Reserve Default Component Column 1 Line 32	_____ x
(14)		7~ 13	_____
(15)		(6) +(14)	_____

11.

	(1) RSAT	(2)	(3) CUSIP	(4)	(5) NAIC Designation or Other Description of Asset
(1)					
(2)					
(3)					
(4)					
(5)					
(6)					
(7)					
(8)					
(9)					
(10)					
(11)					
(12)					
(13)					
(14)					
(15)					
(16)					
(17)					
(18)					
(19)					
(20)					
(21)					
(22)					
(23)					
(24)					
(25)					
(26)					
(27)					
(28)					
(29)					
(30)					
(31)					
(32)					
(33)					
(34)					
(35)					
(9999)	XXXXX	XXXXX	XXXXX		XXXXX

12. (Reinsurance)

				(1) 가	(2) 100%	(3) RBC
(1)	()	Schedule S	2 Col 6 L 0399999			
(2)	(&)	Schedule S	2 Col 6 L 0699999			
(3)	()	Schedule S	2 Col 7 L 0399999			
(4)	(&)	Schedule S	2 Col 7 L 0699999			
(5)	(&)	Schedule S	3 2 Col 8 L 0399999			
(6)	(&)	Schedule S	3 2 Col 9 L 0399999			
(7)	()	Schedule S	3 1 Col 8 L 0399999			
(1) 가 (2) 100% (3) RBC						
(8)	()	Schedule S	1 1 Col 8 L 0199999			
(9)	()	Schedule S	1 1 Col 10 L 0199999			
(10)	(- &)	Schedule S	1 2 Col 8 L 0199999			
(11)	(- &)	Schedule S	1 2 Col 9 L 0199999			
(12)	(&)	Schedule S	1 2 Col 9 L 0199999			
(13)	(가)		3 Col 1 L 24.2			
(14)	(가)		3 Col 1 L 24.3			
(15)	(가)		3 Col 1 L 25 in part			
(16)			3 Col 1 L 25 in part			
(17)			(1) ~ (16)			

13.

				(1) 가	
<u>(Noncontrolled Assets)</u>					
(1)		General Interogatories Question Line 15(b) Item I			
(2)		General Interogatories Question Line 15(b) Item ii			
(3)		General Interogatories Question Line 15(b) Item iii			
(4)		General Interogatories Question Line 15(b) Item iv			
(5)		General Interogatories Question Line 15(b) Item v			
(6)		General Interogatories Question Line 16(b) Item vi			
(7)		General Interogatories Question Line 17(b) Item vii			
(8)		General Interogatories Question Line 18(b) Item viii			
(9)		General Interogatories Question Line 19(b) Item ix			
(10) (-)	GIC	included in Lines(1) through (9)			
(11)		Sum of Lines(1) through(9) less Line(10)		x	0.010
(12)		Schedule DB	E 1 Col 6	x	0.003
(13)	1	Schedule DB	E 1 Col 6	x	0.003
(14)	2	Schedule DB	E 1 Col 6	x	0.010
(15)	3	Schedule DB	E 1 Col 6	x	0.040
(16)	4	Schedule DB	E 1 Col 6	x	0.090
(17)	5	Schedule DB	E 1 Col 6	x	0.200
(18)	6	Schedule DB	E 1 Col 6	x	0.300
(18)	6	Schedule DB	E 1 Col 6		
(19)		(11) ~ (18)			
(20)		Notes to Financial Statements Number 6c		x	0.010
(21)		Notes to Financial Statements Number 17a		x	0.010
(22)		Notes to Financial Statements Number 18		x	0.000
(23)		Lines(11)+(19)+(20)+(21)+(22)			

14.

			(1) 가
(1)	(H 1 L 2 in part)	×
(2a)	(H 1 L 2 in part)	×
(2b)	(H 1 L 2 in part)	×
(3a)	(H 1 L 2 in part)	×
(3b) AD&D(Maximum Retained Risk Per Life)	(H 1 L 2 in part)	×
(3c)	(H 1 L 2 in part)	×
(4a)	(H 1 L 2 in part)	×
(4b)	(H 1 L 2 in part)	×
(5)	(H 1 L 2 in part)	×
(6)	(H 1 L 2 in part)	×
(7a)	(H 1 L 2 in part)	×
(7b) AD&D (Maximum Retained Risk Per Life)	(H 1 L 2 in part)	×
(7c)	(H 1 L 2 in part)	×
(8)	(H 1 L 2 in part)	×
(9) 가 -	(H 1 L 2 in part)	×
(10) -	(H 1 L 2 in part)	×
(11) -	(H 1 L 2 in part)	×
(12) 가 -	(H 1 L 2 in part)	×
(13) -	(H 1 L 2 in part)	×
(14) -	(H 1 L 2 in part)	×
(15) ASC ()	(H 1 L 2 in part)	×
(16)	(H 1 L 2 in part)	×
(17)	(1 ~ (16)		

15. (Experience Fluctuation Risk)

	(Line of Business)	(1) Comprehensive Medical	(2) Medical Only	(3) Medicare Supplement	(4) Denial & Vision
(1a)	-		XXX		
(1b)	-		XXX		
(1c)	(=Line(1a)+Line(1b))		XXX		
(2)	18- (Title XVIII-Medicare)		XXX	XXX	
(3)	19- (Title XIX-Medicare)		XXX	XXX	
(4)			XXX	XXX	
(5)	(=Lines(1c)+(2)+(3)+(4))		XXX		
(6)			XXX		
(7)			XXX	XXX	
(8)	(=Line(6)-Line(7))		XXX		
(9)	(=Line(8)/ Line(5))		XXX		
(10a)	()	0.1501	XXX	0.105	0.12
(10b)	()	0.09	XXX	0.067	0.076
(10c)			XXX		
(11)	RBC (=Line(5)*Line(9)*Line(10c))		XXX		
(12)	(=LR017 Column(2) Line(11))		XXX		
(13)	RBC() (=Line(11) × Line(12))		XXX		
(14)	RBC () (= [(Line(1a)*1.2+Line(1b))/ Line(1c)] × Line(13))		XXX		
(15)	()		XXX		
(16)			XXX		
(17)			XXX		
(18)	RBC (Maximum of Line(14) or Line(17))		XXX		

16.

	-	_____	(1) _____		
(1)	(15~36)			x	0.024 =
(2)	(36)			x	0.064 =
(3)	()			x	0.02 =
(4)		(1)+(2)+(3)			

17.

(Managed Care Credit)

	-	_____	(1) _____		
(1)	0-			x	
(2)	1-			x	
(3)	Category 2a - Subject to Withholds or Bonuses-Otherwise Category 0			x	
(4)	Category 2b- Subject to Withholds or Bonuses-Otherwise Category 1			x	
(5)	Category 3a- Capitated Payments Directly to Providers			x	
(6)	Category 3b- Capitated Payments to Regulated Intermediaries			x	
(7)	Category 3c- Capitated Payments to Non-Regulated Intermediaries			x	
(8)	Category 4- Medical & Hospital Expense paid as Salary to Providers			x	
(9)		(1) ~ (8)			
(10)	가		Col(2) L(9)/ Col(1) L(9)		
(11)	가		1.0-Col(2) L(10)		
	2				
(12)	Withhold & bonus payments, prior year				
(13)	Withhold & bonuses available, prior year				
(14)	Managed Care Credit Multiplier-average withhold returned		L(12)/ L(13)		
(15)	Withholds & bonuses available, prior year		L(13)		
(16)	Claims payments subject to withhold, prior year				
(17)	Average withhold rate, prior year		L(15)/ L(16)		
(18)	, 2		Min(0.25 , L(14) x L(17))		

18. (Health Claims Reserves)

		_____	(1) 가
(1)	9 가	9 Col 4 L 16	_____
(2)	9 가	9 Col 5 L 16	_____
(3)	9	9 Col 6 L 16	_____
(4)	9 Non-Renewable for Stated Reason Only Claim Reserves	9 Col 7 L 16	_____
(5)	9	9 Col 8 L 16	_____
(6)	9	9 Col 9 L 16	_____
(7)		S 1 2 Col 11, in part	_____
(8)		S 1 2 Col 12, in part	_____
(9)		(1)+(2)+(3)+(4)+(5)+(6)+(7)-(8)	_____
<hr/>			
(10)	9	9 Col 2 L 16	_____
(11)	9	9 Col 3 L 16	_____
(12)		S 1 2 Col 11, in part	_____
(13) (-)		S 3 2 Col 12, in part	_____
(14)	9	(10)+(11)+(12)-(13)	_____
(15)		(9)+(14)	_____
(16)	RBC		

20. (Premium Stabilization Reserves)

		(1) 2021	
(1)	3 Col 1 L 10.3 in part	x	0.500
(2)	3 Col 1 L 11.2	x	0.500
(3)	9 Col 2 L 5	x	0.500
(4)	9 Col 3 L 5	x	0.500
(5)	3 Col 1 25 in part	x	0.500
(6)	(1) ~ (5)		
(7)	LR020 Col(2) L(19)		
(8)			
(9)	RBC (7)+(8)		
(10)	Col(2) Line(6), , Col(1) L(9)	x	-1.000

21.

		(1) 가	
(1)	8 ?		[Y] Yes or (N)No in Column 1]
(2)	가 (,)		Notes to Financial Statements Item 12 Line 1.1, in part
(3)	가 (structured settlement,)		Notes to Financial Statements Item 12 Line 2, in part
(4)	GIC (1)		Notes to Financial Statements Item 12 Various Line, in part
(5a)	()		Exhibit 8 Section A Column Line 0199999
(5b) (-)	()		Page 2 Line 5 in part
(5c) (+)	(())		Schedule 5 Part 1 Section 1 Column 11, in part
(5d) (-)	() () ()		Schedule 5 Part 3 Section 1 Column 13, in part
(5e)			Line(5a)-(5b)+(5c)-(5d)
(6)			Line(2)+(3)+(4)+(5e)
(7)	5% (가)		Notes to Financial Statements Item 12 Line 1.2, in part
(8)	10 (12)		Exhibit 10 Line 19 amounts not included
(9)	Structured Settlements		Notes to Financial Statements Item 12 Line 2, in part
(10)	가 - /		Exhibit 8 Column 2 Line 0700004
(11)			Sum of Lines(7) through(10)
(12)	(가)		Notes to Financial Statements Item 12 Line 1.5, in part
(13)			Line(12)
(14)	GIC C-3		(Company records)
(15)			Lines(6)+(11)+(13)+(14)

22.

				(1)	
(1.1)	8	?	["Yes " or "No" in Column(1)]		
(1.2)	(() ?	["Yes " or "No" in Column(2)]		
(1.3)	C-3 가	" "	? ["Yes " or "No" in Column(3)]		
				(2) 가	
(2)	가	()	Notes to Financial Statements Item 12 Line 1.1, in part	× 0.0075 or 0.0050	=
(3)	가	(excluding structured settlement)	Notes to Financial Statements Item 12 Line 2, in part	× 0.0075 or 0.0050	=
(4)	GIC	(1)	Notes to Financial Statements Item 12 Various Lines, in part	× 0.0075 or 0.0050	=
(5.1)	()	Exhibit 8 Section A Column 2 Line 0199999, in part		
(5.2)			Page 2 Line 5, in part		
(5.3)	MODCO()	MODCO	Schedule S Part 1 Section 1 Column 11, in part		
(5.4)	MODCO()	MODCO	Schedule S Part 3 Section 1 Column 13, in part		
(5.5)		가	Line(5.1)-(5.2)+(5.3)-(5.4)		×
(6)			Line(2)+(3)+(4)+(5.5)		
(7)	15%		Notes to Financial Statements Item 12 Line 1.2, in part	× 0.0150 or 0.0100	=
(8)	10		Exhibit 10 Line 19 amounts not included elsewhere in Interest Rate Risk (C-3)	0.0150 or 0.0100	=
(9)	Structured Settlements		Notes to Financial Statements Item 12 Line 2, in part	× 0.0150 or 0.0100	=
(10)	가	(/)	Exhibit 8 Column 2 Line 0700004, in part		
(11)			Sum of Lines (7) through (10)		

22. ()

	(2) 가	
(12) (가)	Notes to Financial Statements Item 12 Line 1.5, in part	0.0300 or 0.0200
(13) (GIC)	(Company records)	
(14)	Line(12)+(13)	
(15) GIC C-3	(Company records)	
(16)	(Company records)	
(17) RBC	Lines(6)+(11)+(14)+(15)	
(18) (가)	Notes to Financial Statements Item 12 Line	0.0075 or 0.0050
(19) 가	Notes to Financial Statements Item 12 Line 2	0.0075 or 0.0050
(20) GIC (1)	Notes to Financial Statements Item 12 Various Lines	0.0075 or 0.0050
(21.1) ()	Exhibit 8 Section A Column 2 Line 0199999	
(21.2) ()	Page 2 Line 5, in part	
(21.3) MODCO() ())가	Schedule S Part 1 Section 1 Column 11, in part	
(21.4) MODCO() ())	Schedule S Part 3 Section 1 Column 13, in part	
(21.5)	Line(22.1)-(22.2)+(22.3)-(22.4)	0.0075 or 0.0050
(22)	Line(19)+(20)+(21)+(22.5)	

22. ()

(2) 가

(23) 5% (가)

Notes to Financial Statements Item 12 Line 1.2, in part

(24) 10

(25) Structured Settlements

Notes to Financial Statements Item 12 Line 2, in part
Exhibit 8 Column 2 Line 0700004, in part

(26) 가 - /

Sum of Lines (23) through (26)

(27)

(28) (가)

Notes to Financial Statements Item 12 Line 1.5, in part

(29)

(28)

GIC

(30) GIC C-3

(31) 16 (,)

(16)+(17)+(22)+(27)+(29)+(30)+(31)

(32)

(33)

(34)

23.

Capitations to Intermediaries

(1) Total Capitations Paid Directly to Providers	LR018 Underwriting Risk Managed Care Credit Column (1) Line(5)		
(2) Less Secured Capitations to Providers			
(3) Net Capitations to Providers Subject to Credit Risk Charge	(1) - (2)	<u> </u> ×	0.02
(4) Total Capitations to Intermediaries	LR018 Col(1) L(6) + (7)		
(5) Net Secured Capitations to Intermediaries			
(6) Net Capitations to Intermediaries Subject to Credit Risk Charge	L(4) - L(5)	<u> </u> ×	0.04
(7) Capitation Credit Risk RBC	L(3) + L(6)		

24. (Business Risk)

		(1) 가
(1)	Schedule T Coulmn 3 Line 58	_____
(2) (-) American Samoa	Schedule T Coulmn 3 Line 52	_____
(3) (-) Guam	Schedule T Coulmn 3 Line 53	_____
(4) (-) Puerto Rico	Schedule T Coulmn 3 Line 54	_____
(5) (-) U.S. Virgin Islands	Schedule T Coulmn 3 Line 55	_____
(6) (-) Canada	Schedule T Coulmn 3 Line 56	_____
(7) (-)	Schedule T Coulmn 3 Line 57	_____
(8)	Line(1)less the Sum of Lines(2) through(7)	_____
(9) (+)	See Instructions	_____
(10) (-)	See Instructions	_____
(11)	Line(8) plus Line(9) less Line(10)	_____ x
<hr/>		
(12)	Schedule T Column 4 Line 58	_____
(13) (-) American Samoa	Schedule T Column 4 Line 52	_____
(14) (-) Guam	Schedule T Column 4 Line 53	_____
(15) (-) Puerto Rico	Schedule T Column 4 Line 54	_____
(16) (-) U.S. Virgin Islands	Schedule T Column 4 Line 55	_____
(17) (-) Canada	Schedule T Column 4 Line 56	_____
(18) (-)	Schedule T Column 4 Line 57	_____
(19)	Line(12)less the Sum of Lines(13) through(18)	_____
(20) (+)	See Instructions	_____
(21) (-)	See Instructions	_____
(22)	Line(19) plus Line(20) less Line(21)	_____ x
<hr/>		
(23)	Schedule T Column 4 Line 58	_____
(24) (-) American Samoa	Schedule T Column 4 Line 52	_____
(25) (-) Guam	Schedule T Column 4 Line 53	_____
(26) (-) Puerto Rico	Schedule T Column 4 Line 54	_____
(27) (-) U.S. Virgin Islands	Schedule T Column 4 Line 55	_____
(28) (-) Canada	Schedule T Column 4 Line 56	_____
(29) (-)	Schedule T Column 4 Line 57	_____
(30)	Line(23)less the Sum of Lines(24) through(29)	_____
(31) (+)	See Instructions	_____
(32) (-)	See Instructions	_____
(33)	Line(30) plus Line(31) less Line(32)	_____ x

24. ()

		(1) 가	
<hr/>			
(34)		3 Col 1 L 27	<hr/>
(35)		3 Col 1 L 13A	<hr/>
(36)		(34) + (35)	<hr/> ×
(37)	(C-4a)	(11)+(22)+(33)+(36)	<hr/>
<hr/>			
		(A&H)	
(38)		LR015 Health Premiums Column (1) Line(17)	<hr/>
(39)	(U/ W)	LR016 Underwriting Risk Column(6) Line(1c)	<hr/>
(40)		Line(39)/ Line(38)	<hr/>
(41)	5 ()	5 Col. 2 Line 10	<hr/>
(42)	Exhibit 6 ()	6 Col. 2 Line 7	<hr/>
(43)	(-) ASC		<hr/>
(44)	(-) ASO		<hr/>
(45)	()	Included in Exhibit 5 Col.2 and Exhibit 6 Col.2	<hr/>
(46)		(41)+(42)-(43)-(44)-(45)	<hr/>
(47)		7% of Line (39) up to \$25 million + 4% of excess/ Line(39)	<hr/>
(48)		Line(46) × factor Line(40) × factor Line(47)	<hr/>
<hr/>			
		ASO/ ASC	
(49)	ASC		<hr/> ×
(50)	ASO		<hr/> ×
(51)	ASC		<hr/> ×
(52)	ASC		<hr/> ×
(53)			<hr/> ×
(54)	(C-4b)	Col(2) L(48)+(49)+(50)+(51)+(52)+(53)	

25. 가 RBC

_____ - _____ (C-0)

(1)	- US	LR033 Summary for Affiliated Investments Column(2) Line(1)
(2)	- US	LR033 Summary for Affiliated Investments Column(2) Line(2)
(3)	- US	LR033 Summary for Affiliated Investments Column(2) Line(3)
(4)	- US	LR033 Summary for Affiliated Investments Column(2) Line(4)
(5)	-	LR033 Summary for Affiliated Investments Column(2) Line(7)
(6)	-	LR033 Summary for Affiliated Investments Column(2) Line(8)
(7)		LR014 Off-Balance Sheet Items Column(2) Line(23)
(8)	(C-0)	Sum of Lines(1) through(7)

_____ - _____ (C-1)

(9)			LR002 Bonds Column(2) Line(26)
(10)	(,	LR004 Mortgages Column(6) Line(22)
(11)			LR005 Unaffiliated Preferred and Common Stock Column (4) Line(17)
(12)		-	LR033 Summary for Affiliated Investments Column(2) Line(5)
(13)	-	(LR033 Summary for Affiliated Investments Column(2) Line(6)
(14)		-	LR033 Summary for Affiliated Investments Column(2) Line(9)
(15)		-RBC	LR033 Summary for Affiliated Investments Column(2) Line(10)
(16)		-RBC	LR033 Summary for Affiliated Investments Column(2) Line(11)
(17)		-	LR033 Summary for Affiliated Investments Column(2) Line(12)
(18)			LR006 Separate Accounts Column(2) Line(7)
(19)	GIC	(C-1)	LR006 Separate Accounts Column(2) Line(8)
(20)			LR006 Separate Accounts Column(2) Line(13)
(21)	()	LR007 Real Estate Column(2) Line(16)
(22)	BA	(LR007 Real Estate Column(2) Line(23)
(23)			Lr008 Other Long-Term Assets Column(4) Line(42)
(24)	BA		LR009 Schedule BA Mortgages Column(6) Line(11)
(25)			LR010 Asset Concentration Factor Column (7) Line(11.99)
(26)			LR011 Miscellaneous Assets Column(2) Line(16)
(27)	Replication Transactions		LR012 Replication (Synthetic Asset)Transactions Column(6) Line(9999)
(28)			LR013 Reinsurance Column(4) Line(17)
(29)	(C-1)		Sum of Lines(9) through(28)

25. 가 RBC ()

(C-2) (Insurance Risk(C-2))

(30)		LR020 Life insurance Column(2) Line(8)
(31)	FEGI/ SGLI	LR020 Life insurance Column(2) Line(19) and (20)
(32)		LR019 Health Claim Reserves Column(2) Line(16)
(33)	(Credit)	LR021 Premium Stabilization Reserves Column(2) Line(10)
(34)	(C-2)	Sum of Lines (30) through(33)

(C-3a)

(35)		LR022 Interest Rate Risk Column (2) Line (6)
(36)		LR022 Interest Rate Risk Column (2) Line (11)
(37)		LR022 Interest Rate Risk Column (2) Line (13)
(38)	GIC (C-3)	LR022 Interest Rate Risk Column (2) Line (14)
(39)	(C-3a)	Sum of Lines(35) through(38)

(C-3b)

(40)		LR023 Health Credit Risk Column(2) Line(7)
------	--	--

(C-4)

(41)		LR024 Business Risk Column(2) Line(11)+(22)+(33)
(42)		LR024 Business Risk Column(2) Line(36)
(43)	(C-4a)	Line (41) +(42)
(44)	- (C-4b)	LR024 Business Risk Column(2) Line(54)

RBC

(45)	$C-0 + C-4a + \text{Square Root of} [(C-1 + C-3a)^2 + (C-2)^2 + (C-3b)^2 + (C-4b)^2]$	Report Amount on parent Company's Risk-Based Capital IF Applicable
------	---	--

26. Capital Notes Before Limitation

(1) _____ (2) _____ (3) _____

_____ (15 , _____)

(1) 0~1	x	0	=	_____	_____
(2) 1~2	x	0.2	=	_____	_____
(3) 2~3	x	0.4	=	_____	_____
(4) 3~4	x	0.6	=	_____	_____
(5) 4~5	x	0.8	=	_____	_____
(6) 5	x	1	=	_____	_____

_____ (15 , _____)

(7) 0 ~ 1	x	0	=	_____	_____
(8) 1 ~ 2	x	0.1	=	_____	_____
(9) 2 ~ 3	x	0.2	=	_____	_____
(10) 3 ~ 4	x	0.3	=	_____	_____
(11) 4 ~ 5	x	0.4	=	_____	_____
(12) 5 ~ 6	x	0.5	=	_____	_____
(13) 6 ~ 7	x	0.6	=	_____	_____
(14) 7 ~ 8	x	0.7	=	_____	_____
(15) 8 ~ 9	x	0.8	=	_____	_____
(16) 9 ~ 10	x	0.9	=	_____	_____
(17) 10	x	1	=	_____	_____

(18) _____ ((11) ~ (17)) _____

27. (Calculation of Authorized Control Level RBC)

		(1) 71
(1)	Page 3 Column 1 Line 38	_____ x
(2) 가	Page 3 Column 1 Line 24.1	_____ x
(3)	Page 3 Column 1 Line 7.1	_____ x
(4)	Page 3 Column 1 Line 7.2	_____ x
(5) 가	Subsidiaries's Annual Statement Page 3 Column 1 Line 24.1	_____ x
(6)	Subsidiaries's Annual Statement Page 3 Column 1 Line 7.1 + Line 7.2	_____ x
(7) Non-Tabular	Included in Subsidiaries' Annual Statement Page 3 Column 1 Line 1 + 2	_____ x
(8)	Sum of Lines(1) through (6) less Line(7)	_____
(9a)	Page 3 Column 1 Line 32	_____
(9b)	0.5* [Line(8) - Line(9a)]-Line(9a), but not less than 0	_____
(9c)	LR026 Capital Notes Before Limitation Column (5) Line(18)	_____
(9d)	Lesser of Column (1) Line(9b) or Line(9c)	_____
(10)	Line(8) + Line(9d)	_____

28. RBC (Risk-Based Capital Level of Action)

RBC

(1) - 5 LR027 Calculation of Total Adjusted Capital Column(2) Line (10)

(2) _____ = 가 RBC 200% 2.0 times LR025 Calculation of Total Authorized Control Level Risk-Based Capital Column (2) Line(46)

(3) = 가 RBC 150% 1.5 times LR025 Calculation of Total Authorized Control Level Risk-Based Capital Column (2) Line(46)

(4) 가 RBC (5) 1.0 times LR025 Calculation of Total Authorized Control Level Risk-Based Capital Column (2) Line(46)

(5) = 70% of 가 RBC 70% 0.7 times LR025 Calculation of Total Authorized Control Level Risk-Based Capital Column (2) Line(46)

(6) :

29.

(2)

(1) 가 RBC

LR025 Calculation of Authorized Control Level Risk-based Capital Col(2) L(46)

(2) Safe Harbor

2.5 × (1)

(3) (TAC)

LR027 Calculation of Total Adjusted Capital Line (10)

(4) TAC

Five-Year Historical Data Page 22 Col 2 L 27

(5) 가 RBC

Five-Year Historical Data Page 22 Col 2 L 28

(6) 3 TAC

Five-Year Historical Data Page 22 Col 2 L 27

(7) 3 가 RBC

Five-Year Historical Data Page 22 Col 2 L 28

(가)

(8)

Line(3)-Line(1)

(9)

Line(4)-Line(5)

(10) 3

Line(6)-Line(7)

(11)

Line(9)-Line(8) (use zero if negative)

(12) 3

Line(10)-Line(8) (use zero if negative)

(13) 3

1/3 of Line(12)

(14)

Greater of Line (11) and Line(13)

(15) TAC-

Line(3)-Line(14)

(16) RBC

1.9 × Line(1)

30. 가 (Additional Information Required)

(1.2)	:	Subsidiaries's Life Risk-Based Capital LR033 Summary for Affiliated Investments Column(1) Line(12): Property and Casualty Risk-Based Capital PR003 Summary For Subsidiary, Controlled and Affiliated Investments for Cross-Checking Statement Value Columns(02) and (05) Line (07)
(2.2)	:	Subsidiaries's Life Risk-Based Capital LR014 Off-Balance Sheet Items Column(1) Line(11)
(3.2)	:	Subsidiaries's Life Notes to Financial Statements #6e: Property and Casualty Notes to Financial Statements #5e
(4.2)	:	Subsidiaries's Life Notes to Financial Statements #17a: Property and Casualty Notes to Financial Statements #10a
(5.2)	:	Subsidiaries's Life Notes to Financial Statements #18: Property and Casualty Notes to Financial Statements #11
(7.1a)	:	Company's Annual Statement Five-Year Historical Data Page 23 Column 1 Line 43
(7.1b) (-)	:	Company's Annual Statement Five-Year Historical Data Page 23 Column 1 Line 41
(7.1c) (-)	:	Company's Annual Statement Five-Year Historical Data Page 23 Column 1 Line 40
(7.1d)	:	Lines(7.1a)-(7.1b)-(7.1c)
(7.2)	:	Subsidiaries' Life Annual Statement Five-Year Historical Data Page 23 Column 1 Line 43 Less Lines 40 and 41: Property
(9.1)	:	Company's Annual Statement Page 3 Column 1 line 32
(9.2)	:	Subsidiaries' Life Annual Statement Page 3 Column 1 Line 32: Property and Casualty Annual Statement Page 3 Column 1 Line 26A.
(10.1a)	:	Compnay's Annual Statement Page 4 Column 1 Line 43a
(10.1b)	:	Compnay's Annual Statement Page 4 Column 1 Line 44a
(10.1c)	:	Lines(10.1a)+Line(10.1b)
(10.2)	:	Subsidiaries' Life Annual Statement Page4 Column 1 Lines 43a +44a:

31. (Sensitivity Tests- Authorized Control Level)

가 RBC		(1) 가	(2) 가 RBC
(1.1)	:	LR033 Summary for Affiliated Investments Column(1) Line(12)	0.7
(1.2)	:	LR030 Additional Information Required Column(2) Line(1.2)	0.7
(1.99)			
(2.1)	-	LR014 Off-Balance Sheet Items Column(1) Line(11)	0.7
(2.2)	-	LR030 Additional Information Required Column(2) Line(2.2)	0.02
(2.99)			0.02
(3.1)	:	LR014 Off-Balance Sheet Items Column(1) Line(20)	0.02
(3.2)	:	LR030 Additional Information Required Column(2) Line(3.2)	0.02
(3.99)			0.02
(4.1)	:	LR014 Off-Balance Sheet Items Column(1) Line(21)	0.02
(4.2)	:	LR030 Additional Information Required Column(2)	0.02
(4.99)			0.02
(5.1)	:	LR014 Off-Balance Sheet Items Column(1) Line(22)	0.3
(5.99)		LR030 Additional Information Required Column(2)	0.3
(7.1)	:	LR030 Additional Information Required Column(2) Line(7.1d)	0.1
(7.2)	:	LR030 Additional Information Required Column(2) Line(7.2)	0.1
(7.99)			0.1

32. - (Sensitivity Test-Total Adjusted Capital)

		(1) 가	(2) TAC
(8.1)	: LR027 Calculation of Total Adjusted Capital Column (1) Line(3) +Line(4)	-0.250	
(8.2)	: LR027 Calculation of Total Adjusted Capital Column (1) Line(7)	-0.250	
(8.99)		-0.250	
(9.1)	: LR030 Additional Information Required Column (2) Line(9.1)	-1.000	
(9.2)	: LR030 Additional Information Required Column (2) Line(9.2)	-1.000	
(9.99)		-1.000	
(10.1)	: LR030 Additional Information Required Column (2) Line(10.1c)	-1.000	
(10.2)	: LR030 Additional Information Required Column (2) Line(10.2)	-1.000	
(10.99)		-1.000	

33.

			(1) 가	RBC
(1)	U.S	1		Subsidiaries' Total Risk-Based Capital After Covariance
(2)	U.S	2		Subsidiaries' Total Risk-Based Capital After Covariance
(3)	U.S	3		Subsidiaries' Total Risk-Based Capital After Covariance
(4)	U.S	4		Subsidiaries' Total Risk-Based Capital After Covariance
(5)		5		Subsidiaries' Total Risk-Based Capital After Covariance
(6)	()	6		x 0.3000 =
(7)	:	7		Subsidiaries' MCCR
(8)	:	8		x 1.000 =
(9)		9		x 0.3000 =
(10)	: RBC	10		x 0.300 =
(11)	: RBC	11		x 0.300 =
(12)		12		x 0.300 =
(13)	(Sum of Lines(1) through(12))	XXX		XXXXX

34. Crosschecking

	D 9 1	-	(1) -	(2) RBC
(1)		0199999		
(2)	U.S	0299999		
(3)	U.S	0399999		
(4)		0499999		
(5)		0599999		
(6)		0699999		
(7)		0799999		
(8)	(Sum of Lines(1) through (7)) (Schedule D Summary)			
(9)		Line 39		

	D 6 1	-	(1) -	(2) RBC
(10)		0999999		
(11)	U.S	1099999		
(12)	U.S	1199999		
(13)		1299999		
(14)		1399999		
(15)		1499999		
(16)		1599999		
(17)	(Sum of Lines(10) through (17)) (Schedule D Summary)			
(18)		Line 53		

< 3> RBC

DB

자산운용리스크 부문						
■ 가격변동리스크 자료<1> (백만원, %)						
과 목	자료기간(연별) FY92 - FY2001			자료기간(분기별) FY99 - FY2001		
	장부가	시가	수익률	장부가	시가	수익률
국 내 주 식	○	○	○	○	○	○
국내 공사채	○	○	○	○	○	○
외 국 주 식	○	○	○	○	○	○
외국 공사채	○	○	○	○	○	○
부 동 산	○	○	○	○	○	○
상품유가증권	○	○	○	○	○	○
대 출 금	○	○	○	○	○	○
예 처 금	○	○	○	○	○	○
단 자 거 래	○	○	○	○	○	○
1년이하의 단기거래						

< 작성시 유의사항 >

- 1) 수익률은 회사의 운용자산수익률을 의미합니다.
- 2) 작성은 현재시점에서 과거 10년간의 DB에 기초하여 작성하여주십시오.
- 특히 시스템상 쉽게 산출이 가능한 '자료기간(분기별)'은 반드시 기재하여 주시기 바랍니다.
- 3) 기말 장부가, 기말 시가를 모두 기재하여 주십시오.
- 4) 공히 자회사 등에 대한 출자·대출금은 제외합니다. 5) 단자거래는 1년이하인 단기거래를 의미합니다.

※ 재권시가평가제의 미도입 등 제도상의 문제점으로 인하여 기재하기 어려운 경우를 제외하고, 기타 원인에 해당하는 경우(예: 시스템에 반영이 안되었지만 월보등을 활용하여 수작업 기제가 가능할 경우)에는 수작업으로 기재하여 주시기 바랍니다.

■ 가격변동리스크 자료<2> (백만원, %)

과 목	자료기간(연별) FY92 - FY2001			자료기간(분기별) FY99 - FY2001		
	장부가	시가	수익률	장부가	시가	수익률
I. 현금및예치금	○	○	○	○	○	○
1. 현금과예금	○	○	○	○	○	○
2. 금전신탁	○	○	○	○	○	○
3. 선물거래예치금	○	○	○	○	○	○
II. 상품유가증권	○	○	○	○	○	○
1. 주 식	○	○	○	○	○	○
2. 국 공 채	○	○	○	○	○	○
3. 특 수 채	○	○	○	○	○	○
4. 회 사 채	○	○	○	○	○	○
5. 수익증권	○	○	○	○	○	○
5-1. 채권형수익증권	○	○	○	○	○	○
5-2. 혼합형수익증권	○	○	○	○	○	○
5-3. 주식형수익증권	○	○	○	○	○	○
6. 해외유가증권	○	○	○	○	○	○
6-1. 해외주식	○	○	○	○	○	○
6-2. 해외채권	○	○	○	○	○	○
7. 기타유가증권	○	○	○	○	○	○
III. 투자유가증권	○	○	○	○	○	○
1. 주 식	○	○	○	○	○	○
2. 출 자 금	○	○	○	○	○	○
3. 국 공 채	○	○	○	○	○	○
4. 특 수 채	○	○	○	○	○	○
5. 회 사 채	○	○	○	○	○	○
6. 수익증권	○	○	○	○	○	○
6-1. 채권형수익증권	○	○	○	○	○	○
6-2. 혼합형수익증권	○	○	○	○	○	○

과 목	자료기간(연별) FY92 - FY2001			자료기간(분기별) FY99 - FY2001		
	장부가	시가	수익률	장부가	시가	수익률
6-3. 주식형수익증권	○	○	○	○	○	○
7. 해외유가증권	○	○	○	○	○	○
7-1. 해외주식	○	○	○	○	○	○
7-2. 해외채권	○	○	○	○	○	○
8. 기타유가증권	○	○	○	○	○	○
IV. 대 출 채 권(기말)	○		○	○		○
대 손 충 당 금(기말)	○		○	○		○
현재가치할인차금(기말)	○		○	○		○
1. 끝 론(기말)	○		○	○		○
2. 보험약관대출금(기말)	○		○	○		○
3. 유가증권담보대출금(기말)	○		○	○		○
4. 부동산담보대출금(기말)	○		○	○		○
5. 신용 대출금(기말)	○		○	○		○
6. 어음할인대출금(기말)	○		○	○		○
7. 지급보증대출금(기말)	○		○	○		○
8. 기타 대출금(기말)	○		○	○		○
V. 고 정 자 산						
1. 유형자산						
가. 토 지	○	○	○	○	○	○
나. 건 물	○	○	○	○	○	○
다. 구축물	○	○	○	○	○	○
VI. 기 타 자 산						
1. 보험미수금(기말)	○		○	○		○
대손충당금(기말)	○		○	○		○
2. 미 수 금(기말)	○		○	○		○
대손충당금(기말)	○		○	○		○
3. 보 증 금(기말)	○		○	○		○

과 목	자료기간(연별) FY92 - FY2001			자료기간(분기별) FY99 - FY2001		
	장부가	시가	수익률	장부가	시가	수익률
4. 미수수익(기말)	○		○	○		○
대손충당금(기말)	○		○	○		○
자 신 총 계						

< 작성시 유의사항 >

- 1) 수익률은 회사의 운용자산수익률을 의미합니다.
 - 2) 작성은 현재시점에서 과거 10년간의 DB에 기초하여 작성하여주십시오
- 특히 시스템상 쉽게 산출이 가능한 "자료기간(분기별)"은 반드시 기재하여 주시기 바랍니다.
 - 3) 기말 장부가, 기말 시가를 모두 기재하여 주십시오.
 - 4) 공히 자회사 등에 대한 출자·대출금은 제외합니다. 5) 단차거래는 1년이하인 단기거래를 의미합니다.
- ※ 채권시가평가제외 미도입 등 제도상의 문제점으로 인하여 기재하기 어려운 경우를 제외하고, 기타 원인에 해당하는 경우(예: 시스템에 반영이 안되었지만 월보등을 활용하여 수작업 기재가 가능할 경우)에는 수작업으로 기재하여 주시기 바랍니다.

■ 신용리스크 자료						
과 목	자료기간(연별) FY99 - FY2001			자료기간(분기별) FY99 - FY2001		
	장부기	손실률	부도율	장부기	손실률	부도율
I. 현금및예치금						
1. 현금과예금						
1-1. 현	○			○		
1-2. 비예금자 보호예금	○			○		
1-3. 기타금융기관 예금	○	○	○	○	○	○
1-4. 인가취소/영업정지기관예신	○	○	○	○	○	○
2. 금 전 신 탁	○	○	○	○	○	○
II. 상품유가증권						
1. 주 식						
2. 국 공 채						
3. 특 수 채						
4. 회 사 채						
4-1. 신용등급 BBB-급 이상(R1)	○	○	○	○	○	○
4-2. 신용등급 BB-급 이상(R2)	○	○	○	○	○	○
4-3. 신용등급 B급 이상(R3)	○	○	○	○	○	○
4-4. 신용등급 C급 이상(R4)	○	○	○	○	○	○
4-5. 신용등급 D급 이하(R5)	○	○	○	○	○	○
5. 수 의 증 권						
6. 해 외 유 가 증 권						
6-1. 해 외 주 식						
6-2. 해 외 채 권						
6-2-1. 해 외 국 공 채	○	○	○	○	○	○
6-2-2. 신용등급 BBB-급 이상(R1)	○	○	○	○	○	○
6-2-3. 신용등급 BB-급 이상(R2)	○	○	○	○	○	○
6-2-4. 신용등급 B급 이상(R3)	○	○	○	○	○	○
6-2-5. 신용등급 C급 이상(R4)	○	○	○	○	○	○
6-2-6. 신용등급 D급 이하(R5)	○	○	○	○	○	○

과 목	자료기간(연별) FY99 - FY2001			자료기간(분기별) FY99 - FY2001		
	장부가	손실률	부도율	장부가	손실률	부도율
III. 투자유가증권						
1. 주 식						
2. 출 자 금						
3. 국 공 채						
4. 특 수 채						
5. 회 사 채						
5-1. 신용등급 BBB-급 이상(R1)	0	0	0	0	0	0
5-2. 신용등급 BB-급 이상(R2)	0	0	0	0	0	0
5-3. 신용등급 B급 이상(R3)	0	0	0	0	0	0
5-4. 신용등급 C급 이상(R4)	0	0	0	0	0	0
5-5. 신용등급 D급 이하(R5)	0	0	0	0	0	0
6. 수익증권						
7. 해외유가증권						
7-1. 해외주식						
7-2. 해외채권						
7-2-1. 해 외 국 공 채	0	0	0	0	0	0
7-2-2. 신용등급 BBB-급 이상(R1)	0	0	0	0	0	0
7-2-3. 신용등급 BB-급 이상(R2)	0	0	0	0	0	0
7-2-4. 신용등급 B급 이상(R3)	0	0	0	0	0	0
7-2-5. 신용등급 C급 이상(R4)	0	0	0	0	0	0
7-2-6. 신용등급 D급 이하(R5)	0	0	0	0	0	0
IV. 대 출 채 권						
대 손 총 당 금						
최 우 량(R1)	0	0	0	0	0	0
경 상(R2)	0	0	0	0	0	0
요 주 의(R3)	0	0	0	0	0	0
요 조 치(R4)	0	0	0	0	0	0
회수의문(R5)	0	0	0	0	0	0

과 목	자료기간(연별) FY99 - FY2001			자료기간(분기별) FY99 - FY2001		
	장부가	손실률	부도율	장부가	손실률	부도율
1. 공 본						
2. 보험약권대출금						
3. 유가증권담보대출금						
최 우 량(R1)	0	0	0	0	0	0
정 상(R2)	0	0	0	0	0	0
요 주 의(R3)	0	0	0	0	0	0
요 조 치(R4)	0	0	0	0	0	0
회 수 의 문(R5)	0	0	0	0	0	0
4. 부동산담보대출금						
최 우 량(R1)	0	0	0	0	0	0
정 상(R2)	0	0	0	0	0	0
요 주 의(R3)	0	0	0	0	0	0
요 조 치(R4)	0	0	0	0	0	0
회 수 의 문(R5)	0	0	0	0	0	0
5. 신용 대출금						
최 우 량(R1)	0	0	0	0	0	0
정 상(R2)	0	0	0	0	0	0
요 주 의(R3)	0	0	0	0	0	0
요 조 치(R4)	0	0	0	0	0	0
회 수 의 문(R5)	0	0	0	0	0	0
6. 여음할인대출금						
최 우 량(R1)	0	0	0	0	0	0
정 상(R2)	0	0	0	0	0	0
요 주 의(R3)	0	0	0	0	0	0
요 조 치(R4)	0	0	0	0	0	0
회 수 의 문(R5)	0	0	0	0	0	0
7. 지급보증대출금						
최 우 량(R1)	0	0	0	0	0	0
정 상(R2)	0	0	0	0	0	0

과 목	자료기간(연별) FY99 - FY2001			자료기간(분기별) FY99 - FY2001		
	장부가	손실률	부도율	장부가	손실률	부도율
요 주의(R3)	0	0	0	0	0	0
요 조 치(R4)	0	0	0	0	0	0
회수의문(R5)	0	0	0	0	0	0
8. 기타 다출금						
최 무 량(R1)	0	0	0	0	0	0
경 상(R2)	0	0	0	0	0	0
요 주의(R3)	0	0	0	0	0	0
요 조 치(R4)	0	0	0	0	0	0
회수의문(R5)	0	0	0	0	0	0
V. 고정 자산						
VI. 기타 자산						
1. 보험이수금						
최 무 량(R1)	0	0	0	0	0	0
경 상(R2)	0	0	0	0	0	0
요 주의(R3)	0	0	0	0	0	0
요 조 치(R4)	0	0	0	0	0	0
회수의문(R5)	0	0	0	0	0	0
보험미수금대손충당금						
최 무 량(R1)	0	0	0	0	0	0
경 상(R2)	0	0	0	0	0	0
요 주의(R3)	0	0	0	0	0	0
요 조 치(R4)	0	0	0	0	0	0
회수의문(R5)	0	0	0	0	0	0
2. 미수금						
최 무 량(R1)	0	0	0	0	0	0
경 상(R2)	0	0	0	0	0	0
요 주의(R3)	0	0	0	0	0	0
요 조 치(R4)	0	0	0	0	0	0
회수의문(R5)	0	0	0	0	0	0

과 목	자료기간(연별) FY99 - FY2001			자료기간(분기별) FY99 - FY2001		
	장부가	손실률	부도율	장부가	손실률	부도율
미수금대손충당금						
최우량(R1)	0	0	0	0	0	0
경상(R2)	0	0	0	0	0	0
요주의(R3)	0	0	0	0	0	0
요조치(R4)	0	0	0	0	0	0
회수의문(R5)	0	0	0	0	0	0
3. 보증금						
최우량(R1)	0	0	0	0	0	0
경상(R2)	0	0	0	0	0	0
요주의(R3)	0	0	0	0	0	0
요조치(R4)	0	0	0	0	0	0
회수의문(R5)	0	0	0	0	0	0
4. 미수수익						
최우량(R1)	0	0	0	0	0	0
경상(R2)	0	0	0	0	0	0
요주의(R3)	0	0	0	0	0	0
요조치(R4)	0	0	0	0	0	0
회수의문(R5)	0	0	0	0	0	0
미수수익대손충당금						
최우량(R1)	0	0	0	0	0	0
경상(R2)	0	0	0	0	0	0
요주의(R3)	0	0	0	0	0	0
요조치(R4)	0	0	0	0	0	0
회수의문(R5)	0	0	0	0	0	0
단자기래(예금, 채권 : 1년 이하거래)						
최우량(R1)	0	0	0	0	0	0
경상(R2)	0	0	0	0	0	0
요주의(R3)	0	0	0	0	0	0

과 목	자료기간(연별) FY99 - FY2001			자료기간(분기별) FY99 - FY2001		
	장부가	손실률	부도율	장부가	손실률	부도율
요 조 치(R4)	0	0	0	0	0	0
회수의문(R5)	0	0	0	0	0	0

< 작성시 유의사항 >

- 1) 2000년 8월에 도입된 "새로운 자산건전성기준(FLC)", 즉 정상, 요주의, 고정, 회수의문, 추정손실 등 5단계에 의하여 대출채권(장부가 기말잔액), 유가증권(장부가 기말잔액)을 분류해 주십시오.
- 2) FLC기준에 의하면 대손충당금 및 기말자산 등은 산출할 수 있으나, 손실률, 부도율의 산출은 다소 어려울 수 있다고 봅니다.
- 3) 따라서 대손충당금 및 기말자산은 꼭 기재하여 주시고, 다소 어렵겠지만 손실률과 부도율은 다음과 같이 가정하여 산출해 주시기 바랍니다.
 - 손실률 = $\frac{\text{각등급별손실액(당해연도이전3년평균)}}{\text{각등급별여신원금(당해연도이전3년평균)}}$
 - 부도율 = $\frac{\text{각등급별부도기업수(당해연도이전3년평균)}}{\text{각등급별여신기업수(당해연도이전3년평균)}}$
- 4) 각등급별손실액은 ① + ②의 합계액입니다.
 ① 원금가치가 실현되지 않는 리스크
 여신원금-여신채로부터의 원금회수액-담보처분에 의한 회수액 + 원금소멸로 인하여 발생하는 미수이자의 손실액
 ② 약정금리가 이행되지 않는 리스크
 여신원금 × 대출이율
- 5) 대출금-채권 및 예치금에는 미수수익(미수이자)을 포함합니다.
- 6) 대출금에는 지불승낙담보를 포함합니다.
- 7) 리스크대상자산은 자회사 등에 대한 대출금을 제외시킵니다.

< FLC기준에 따른 등급분류 기준 >

구분	채무상환능력기준	연체기준	부도기준
정상 (Rank1)	채무상환능력이 양호하여 채권회수의 문제가 없는 것으로 판단되는 자산(회사의 신용평가등급표상의 신용등급 AAA ~ BBB-)	1개월 미만	부도 등이 발생하지 않음
요주의 (Rank2)	채권회수에 즉각적인 위험은 발생하지 않았으나 향후 채무상환능력의 저하를 초래할 수 있는 잠재적 요인이 존재하는 것으로 판단되는 자산(신용등급 BB+ ~ BB-)	1개월 이상~ 3개월 미만	부도 등이 발생하지 않음
고정 (Rank3)	채무상환능력의 저하를 초래할 수 있는 요인이 현재화 되어 채권회수에 상당한 위험이 발생한 것으로 판단되는 자산(신용등급 B)	3개월 이상	최종부도발생, 청산 및 파산거래처에 대한 자산중 회수예상가액
회수의문 (Rank4)	채무상환능력이 현저히 악화되어 채권회수에 심각한 위험이 발생한 것으로 판단되는 자산(신용등급 CCC - C)	3개월 이상~ 12개월 미만(개인신용, 전문직신용의 경우 3개월이상 - 6개월 미만)	최종부도발생, 청산 및 파산거래처에 대한 자산중 회수예상가액 초과 부분
추정손실 (Rank5)	채무상환능력의 심각한 악화로 회수불능이 확실하여 손실처리가 불가피한 것으로 판단되는 자산(신용등급 D)	12개월 이상(개인신용, 전문직신용의 경우 6개월 이상)	최종부도발생, 청산 및 파산거래처에 대한 자산중 회수예상가액 초과 부분

■ 관계회사리스크

구분	사업형태	대상자산	자료기간(분기별) 2001.Q1 - 2002.Q1	
			장부가잔고	시가잔고
국내관계회사	금융관계회사	주식	백만원	백만원
		대출금		
	비금융관계회사	주식		
		대출금		
해외현지법인	금융관계회사	주식		
		대출금		
	비금융관계회사	주식		
		대출금		
상기에 관계없이 신용리스크의 등급 4에 해당하는		주식		
국내관계회사 및 해외현지법인		대출금		

- 1) 관계회사라 함은 보험사가 출자한 회사로서 그 설립경위, 자금적, 인적관계 등으로 보아 당해 보험회사와 밀접한 관계를 갖는 회사를 말합니다.
- 2) 국내관계회사 중 금융관계회사는 리스업무, 저당증권업무, 신용보증업무, 기타업무를 행하는 회사임. 자산해보험회사 또는 자생명보험회사로서 비금융관계회사는 일반대행업무, 보험대행업무, 기타부수업무 또는 부수업무에 준하는 업무를 행하는 회사입니다.
- 3) 해외현지법인중 금융관계회사는 유가증권투자, 부동산투자, 보험인수업무, 기타업무를 행하는 회사이고, 비금융관계회사는 투자고문, 보험중개 기타 업무를 행하는 회사입니다.
- 4) 대부금에는 지불유약담보를 포함합니다.

■ 부외거래(off-balance)리스크

부외거래리스크 상당액 = 선물거래리스크상당액 + 옵션거래리스크상당액 + 스왑거래리스크 상당액

㉠ 선물거래 관련 리스크 상당액

거래의 종류	대상거래잔고		자료기간(분기별)
			2001.Q1 - 2002.Q1
외국통화와 관련된 선물거래 (외환예약을 포함)	팔자잔고	시가×거래단위×계약수량	백만원
	사자잔고	시가×거래단위×계약수량	
주식과 관련된 선물거래	팔자잔고	시가×거래단위×계약수량	
	사자잔고	시가×거래단위×계약수량	
채권과 관련된 선물거래	팔자잔고	시가×거래단위×계약수량	
	사자잔고	시가×거래단위×계약수량	

㉠ 옵션거래 관련 리스크 상당액

거래의 종류	대상거래잔고		자료기간(분기별)
			2001.Q1 - 2002.Q1
외국통화와 관련된 옵션거래	풋매수 (put 買)	행사가격×거래단위×계약수량	백만원
	풋매도 (put 賣)	행사가격×거래단위×계약수량	
주식에 관련된 옵션거래	풋매수 (put 買)	행사가격×거래단위×계약수량	
	풋매도 (put 賣)	행사가격×거래단위×계약수량	
채권과 관련된 옵션거래	풋매수 (put 買)	행사가격×거래단위×계약수량	
	풋매도 (put 賣)	행사가격×거래단위×계약수량	

㉔ 스왑거래 관련 리스크 상당액

거래의 종류	잔존기간구분	거래잔고(대상금액)
		자료기간(월간) 2001.Q1 - 2002.Q1
외국주식관련거래 및 금(金)관련거래	1년이내	백만원
	1년초과 5년이내	
	5년초과	
금리관련거래	1년이내	
	1년초과 5년이내	
	5년초과	
주식관련거래	1년이내	
	1년초과 5년이내	
	5년초과	
귀금속관련거래(金저위)	1년이내	
	1년초과 5년이내	
	5년초과	
기타상품관련거래	1년이내	
	1년초과 5년이내	
	5년초과	

■ 재보험리스크

① 재보험리스크

	분류	자료기간(분기별) 2001.Q1 - 2002.Q1	비고
재보험리스크	출재상당 책임준비금	백만원	재보험관련
	지급비용 미처필액	백만원	재보험관련

② 재보험회수리스크

분류	자료기간(분기별) 2001.Q1 - 2002.Q1	비고
수재보험금 (재보험액)	백만원	재보험관련

보험리스크 부문

(백만원)

과 목	자료기간(연별) FY92 - FY2001	자료기간(분기별) FY99 - FY2001
일반사망		
순위환보험료	○	○
지급(위험)보험금액	○	○
재해사망		
순위환보험료	○	○
지급(위험)보험금액	○	○
(재해입원 + 질병입원)		
순위환보험료	○	○
지급(위험)보험금액	○	○
생존보장		
개인연금보험기말책임준비금	이(기)밀	이(기)밀

※ 작성시 유의사항

- 1) 대상금액에는 출제액은 공제하고 수제액은 가산한 금액임.
- 2) 지급(위험)보험금액(일반사망) = 일사율(남자35세기준)×일사가입건수×일사평균가입금액
- 3) 지급(위험)보험금액(재해사망) = 재사율(남자일반재해단일률)×재해가입건수×재해평균가입금액
- 4) 재해입원지급보험금액 = 재해입원일액 총액×예정평균급부일수
- 5) 질병입원지급보험금액 = 질병입원일액 총액×예정평균급부일수

■ 위험보험료관련 DB

(백만원)

구분	자료기간(연별) FY 1992~FY 2001	자료기간(분기별) FY 1999 ~FY 2001
일반사망의 위험보험료		
재해사망의 위험보험료		

■ 사차손익관련 DB

(%)

구분	자료기간(연별) FY 1992~FY 2001	자료기간(분기별) FY 1999 ~FY 2001
일반사망의 사차손익률		
재해사망의 사차손익률		

주: 사차손익률 = (위험보험료-지급보험금)/위험보험료 × 100

■ 사망건수 및 금액

(건, 백만원)

구분		자료기간(연별) FY 1992~FY 2001	자료기간(분기별) FY 1999 ~FY 2001
일반사망	건수		
	금액(사망보험금)		
재해사망	건수		
	금액(사망보험금)		

주: 사망금액 : 사망보험금을 의미

■ 연시(분기)보유계약건수, 경과보유계약건수 (건)

구분		자료기간(연별) FY 1992~FY 2001	자료기간(분기별) FY 1999 ~FY 2001
일반사망	연시(분기)보유계약건수		
	경과보유계약건수		
	일반사망건수		
재해사망	연시(분기)보유계약건수		
	경과보유계약건수		
	재해사망건수		

주: 경과보유계약건수 = (연시보유계약건수 + 연말보유계약건수) / 2

■ 사망보험금구간별 건수 및 금액(보험금) (건, 백만원)

구분		자료기간(연별) FY 1992~FY 2001	자료기간(분기별) FY 1999 ~FY 2001
일반사망	1백만원이하	건수	
		금액	
	1백만원~3백만원이하	건수	
		금액	
	3백만원~5백만원이하	건수	
		금액	
	5백만원~1천만원이하	건수	
		금액	
	1천만원~2천만원이하	건수	
		금액	
	2천만원~3천만원이하	건수	
		금액	
	3천만원~5천만원이하	건수	
		금액	
	5천만원~7천만원이하	건수	
		금액	
	7천만원~1억원이하	건수	
		금액	

구분		자료기간(연별) FY 1992~FY 2001	자료기간(분기별) FY 1999 ~FY 2001
일반사망	1억원~2억원이하	건수	
		금액	
	2억원~3억원이하	건수	
		금액	
	3억원이상	건수	
		금액	
재해사망	1백만원이하	건수	
		금액	
	1백만원~3백만원이하	건수	
		금액	
	3백만원~5백만원이하	건수	
		금액	
	5백만원~1천만원이하	건수	
		금액	
	1천만원~2천만원이하	건수	
		금액	
	2천만원~3천만원이하	건수	
		금액	
	3천만원~5천만원이하	건수	
		금액	
	5천만원~7천만원이하	건수	
		금액	
	7천만원~1억원이하	건수	
		금액	
1억원~2억원이하	건수		
	금액		
2억원~3억원이하	건수		
	금액		
3억원이상	건수		
	금액		

■ 보유계약구간별 건수 및 금액

(건, 백만원)

구분		자료기간(연별) FY 1992~FY 2001	자료기간(분기별) FY 1999 ~FY 2001
일반사망	1백만원이하	건수	
		금액	
	1백만원~3백만원이하	건수	
		금액	
	3백만원~5백만원이하	건수	
		금액	
	5백만원~1천만원이하	건수	
		금액	
	1천만원~2천만원이하	건수	
		금액	
	2천만원~3천만원이하	건수	
		금액	
	3천만원~5천만원이하	건수	
		금액	
5천만원~7천만원이하	건수		
	금액		
7천만원~1억원이하	건수		
	금액		
1억원~2억원이하	건수		
	금액		
2억원~3억원이하	건수		
	금액		
3억원이상	건수		
	금액		
재해사망	1백만원이하	건수	
		금액	
1백만원~3백만원이하	건수		
	금액		

구분			자료기간(연별) FY 1992~FY 2001	자료기간(분기별) FY 1999 ~FY 2001
재해사망	3백만원 ~ 5백만원이하	건수		
		금액		
	5백만원 ~ 1천만원이하	건수		
		금액		
	1천만원 ~ 2천만원이하	건수		
		금액		
	2천만원 ~ 3천만원이하	건수		
		금액		
	3천만원 ~ 5천만원이하	건수		
		금액		
	5천만원 ~ 7천만원이하	건수		
		금액		
	7천만원 ~ 1억원이하	건수		
		금액		
	1억원 ~ 2억원이하	건수		
		금액		
	2억원 ~ 3억원이하	건수		
		금액		
3억원이상	건수			
	금액			

예정이율리스크 부문

■ 상품별 예정이율 및 기말책임준비금<1> (%, 백만원)

과 목	자료기간(연별) FY99 - FY2001		자료기간(분기별) FY99 - FY2001	
	예정이율	기말 책임준비금	평균예정이율	기말 책임준비금
확정형상품(예정이율별)				
	3.0%	0	3.0%	0
	3.5%	0	3.5%	0
	4.0%	0	4.0%	0
	4.5%	0	4.5%	0
	5.0%	0	5.0%	0
	5.5%	0	5.5%	0
	6.0%	0	6.0%	0
	6.5%	0	6.5%	0
	7.0%	0	7.0%	0
	7.5%	0	7.5%	0
	8.0%	0	8.0%	0
	8.5%	0	8.5%	0
	9.0%	0	9.0%	0
	9.5%	0	9.5%	0
	10.0%	0	10.0%	0
	10.5%	0	10.5%	0
	11.0%	0	11.0%	0
	11.5%	0	11.5%	0
	12.0%	0	12.0%	0
	12.5%	0	12.5%	0
	13.0%	0	13.0%	0
	13.5%	0	13.5%	0
	14.0%	0	14.0%	0

과목	자료기간(연별) FY99 - FY2001		자료기간(분기별) FY99 - FY2001	
	예정이율	기말 책임준비금	예정이율	기말 책임준비금
	14.5%	○	14.5%	○
	15.0%	○	15.0%	○
	15.5%	○	15.5%	○
	16.0%	○	16.0%	○
	16.5%	○	16.5%	○
	17.0%	○	17.0%	○
	17.5%	○	17.5%	○
	17.5%	○	17.5%	○
연동형상금(예정이율별)				
	3.0%	○	3.0%	○
	3.5%	○	3.5%	○
	4.0%	○	4.0%	○
	4.5%	○	4.5%	○
	5.0%	○	5.0%	○
	5.5%	○	5.5%	○
	6.0%	○	6.0%	○
	6.5%	○	6.5%	○
	7.0%	○	7.0%	○
	7.5%	○	7.5%	○
	8.0%	○	8.0%	○
	8.5%	○	8.5%	○
	9.0%	○	9.0%	○
	9.5%	○	9.5%	○
	10.0%	○	10.0%	○
	10.5%	○	10.5%	○
	11.0%	○	11.0%	○
	11.5%	○	11.5%	○

과 목	자료기간(연별) FY99 - FY2001		자료기간(분기별) FY99 - FY2001	
	예정이율	기말 책임준비금	예정이율	기말 책임준비금
	12.0%	○	12.0%	○
	12.5%	○	12.5%	○
	13.0%	○	13.0%	○
	13.5%	○	13.5%	○
	14.0%	○	14.0%	○
	14.5%	○	14.5%	○
	15.0%	○	15.0%	○
	15.5%	○	15.5%	○
	16.0%	○	16.0%	○
	16.5%	○	16.5%	○
	17.0%	○	17.0%	○
	17.5%	○	17.5%	○
	17.5%	○	17.5%	○

주: 책임준비금은 보험료적립금기준으로 해도 무방

■ 상품별 부담금리<2>

구분	자료기간(연별) FY99 - FY2001	자료기간(분기별) FY99 - FY2001
확정형 상품의 부담금리	%	%
연동형 상품의 부담금리	%	%
전체상품의 부담금리	%	%

■ 귀사가 적용하고 있는 확정형 및 연동형상품의 기준금리<3>

기준금리 구분	자료기간(연별) FY92 - FY2001	자료기간(분기별) FY99 - FY2001
확정형상품적용금리 (정기예금이율)	%	%
연동형상품적용금리 (공시이율적용금리)	%	%

※ 작성시 유의사항

- 1) 예정이율별 책임준비금은 모두 기록하여 주십시오.
- 2) 귀사가 적용하고 있는 확정형 및 연동형상품의 기준금리는 실제 귀사가 적용하였던 기준금리의 이율(적용금리)을 기재하여 주십시오.
- 3) 월별 기준금리를 연별 평균하여 기재하되(즉 연평균 기준금리이율), 불가피한 경우 월별기준금리를 기재하여도 무방합니다.

작성회사 _____

작성책임자

성명 _____

부서 _____

직책 _____