

## ○ 국내 주요 경제지표

| 국내 지표 |              | 2025년 말   | 2026.4.22.(수) | 2026.4.29.(수) | 전주 대비   |
|-------|--------------|-----------|---------------|---------------|---------|
| 금리    | CD금리(91일)    | 2.81%     | 2.83%         | 2.82%         | -0.01%p |
|       | 국고채(3년)      | 2.95%     | 3.37%         | 3.53%         | 0.16%p  |
|       | 회사채(3년, AA-) | 3.48%     | 4.03%         | 4.19%         | 0.16%p  |
| 환율    | 원/달러         | 1,434.90  | 1,470.80      | 1,473.30      | 0.2%    |
|       | 원/엔(100엔)    | 917.63    | 922.45        | 923.26        | 0.1%    |
|       | 원/유로         | 1,685.72  | 1,726.50      | 1,726.19      | 0.0%    |
|       | 원/위안         | 204.76    | 215.96        | 215.76        | -0.1%   |
| 주가    | KOSPI        | 4,214.17  | 6,417.93      | 6,690.90      | 4.3%    |
|       | KOSDAQ       | 925.47    | 1,181.12      | 1,220.26      | 3.3%    |
|       | KOSPI 보험지수   | 30,496.85 | 39,315.55     | 39,718.26     | 1.0%    |

- KOSPI 보험지수는 KOSPI에 상장되어 있는 11개(손해보험 7개사, 생명보험 4개사) 보험회사를 대상으로 함
- 이번 호는 휴일 관계로 수요일 기준으로 대체함

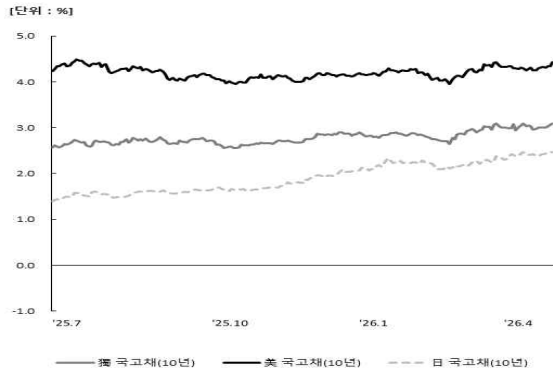
○ 해외 주요 경제지표

| 해외 지표 |                   | 2025년 말   | 2026.4.22.(수) | 2026.4.29.(수) | 전주 대비   |
|-------|-------------------|-----------|---------------|---------------|---------|
| 금리    | SOFR(3개월, US\$)   | 3.65%     | 3.67%         | 3.66%         | -0.01%p |
|       | 미국 국고채(10년)       | 4.16%     | 4.25%         | 4.43%         | 0.18%p  |
|       | 독일 국고채(10년)       | 2.85%     | 2.96%         | 3.10%         | 0.14%p  |
|       | 일본 국고채(10년)       | 2.07%     | 2.42%         | 2.46%         | 0.04%p  |
| 환율    | 엔/달러              | 156.37    | 159.14        | 159.58        | 0.3%    |
|       | 달러/유로             | 1.17      | 1.18          | 1.17          | -0.6%   |
| 주가    | 미국 DowJones       | 48,063.29 | 49,447.43     | 49,141.93     | -0.6%   |
|       | 미국 Nasdaq         | 23,241.99 | 24,468.48     | 24,663.80     | 0.8%    |
|       | 영국 FTSE100        | 9,931.38  | 10,667.63     | 10,213.11     | -4.3%   |
|       | 독일 DAX30          | 24,490.41 | 24,702.24     | 23,954.56     | -3.0%   |
|       | 프랑스 CAC40         | 8,149.50  | 8,425.13      | 8,072.13      | -4.2%   |
|       | 일본 Nikkei225      | 50,339.48 | 58,475.90     | 59,917.46     | 2.5%    |
|       | 중국 상해종합           | 3,968.84  | 4,051.43      | 4,107.51      | 1.4%    |
|       | 대만 가권             | 28,963.60 | 36,804.34     | 39,303.50     | 6.8%    |
|       | 홍콩 항셱             | 25,630.54 | 26,160.33     | 26,111.84     | -0.2%   |
|       | DowJones 보험지수     | 559.62    | 559.02        | 551.86        | -1.3%   |
| 실물지표  | 두바이유(US\$/배럴)     | 60.95     | 89.54         | 112.94        | 26.1%   |
|       | 금(NYMEX)(US\$/온스) | 4,315.10  | 4,830.43      | 4,544.12      | -5.9%   |

- LIBOR가 종료됨에 따라, SOFR(Secured Overnight Financing Rate)로 대체하여 작성함
- DowJones 보험지수(DJTINN) 1991년 12월 31일을 100p로 하는 유통주식수 조정 시가총액식으로 산출되며, 뉴욕증권거래소에 상장된 글로벌 보험회사 중 상위 30개사를 대상으로 함

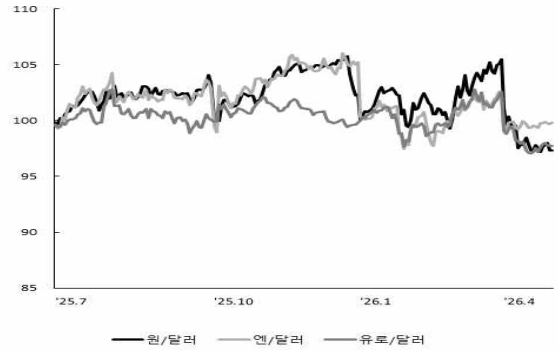
○ 주요지표 비교차트

〈그림 1〉 주요국 이자율 추이



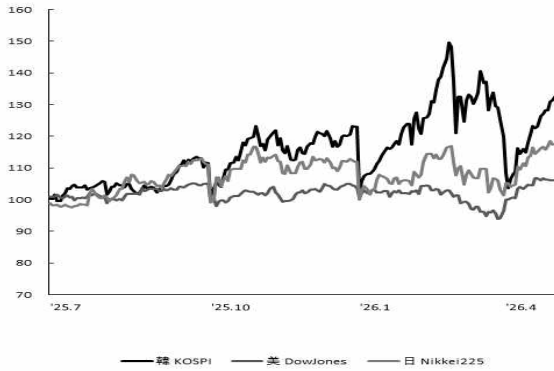
자료: 한국은행; LSEG

〈그림 2〉 주요국 통화의 대미달러 환율 추이



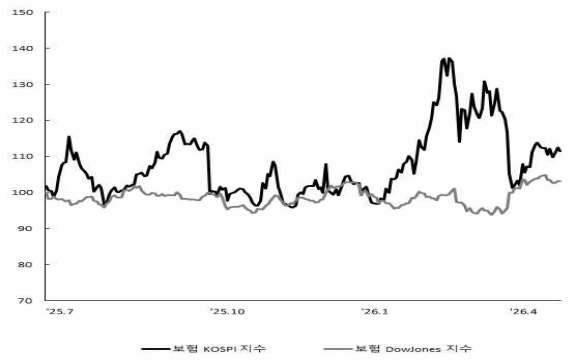
주: 2025년 6월 말 환율을 100으로 계산한 지수임  
자료: 한국은행; LSEG

〈그림 3〉 주요국 주가지수 추이



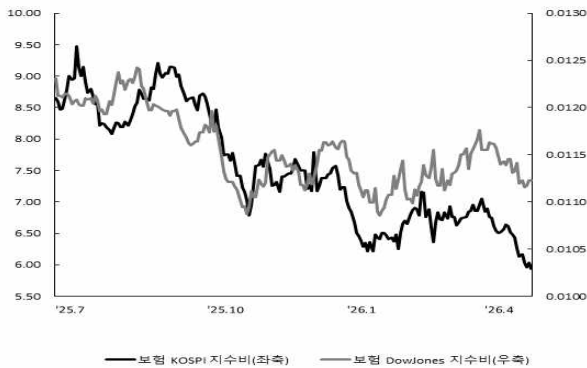
주: 2025년 6월 말 주가지수를 100으로 계산한 지수임  
자료: 한국은행; LSEG

〈그림 4〉 한국, 미국 보험주가지수 추이



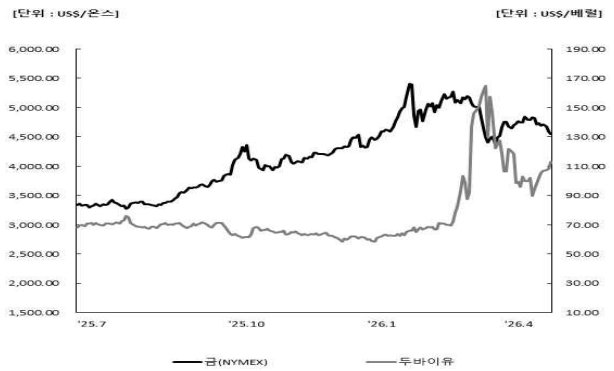
주: 2025년 6월 말 보험주가지수를 100으로 계산한 지수임  
자료: 한국은행; LSEG

〈그림 5〉 한국, 미국 보험주가지수비 추이



주: 보험주가지수비=보험주가지수/주가지수로 계산함  
자료: 한국거래소; LSEG

〈그림 6〉 국제유가, 금 가격 추이



자료: LSEG