

금융시장
주요지표



최예린 연구원

▣ 국내 주요 경제지표

국내 지표		2019년 말	2020.6.11(목)	2020.6.18(목)	전주 대비
금리	CD금리(91일)	1.53%	0.79%	0.79%	0.00%p
	국고채(3년)	1.36%	0.84%	0.84%	0.00%p
	회사채(3년, AA-)	1.94%	2.20%	2.23%	0.03%p
환율	원/달러	1,157.80	1,194.40	1,214.50	1.7%
	원/엔(100엔)	1,063.47	1,117.20	1,135.26	1.6%
	원/유로	1,297.43	1,359.41	1,365.89	0.5%
	원/위안	165.74	168.77	171.61	1.7%
주가	KOSPI	2,197.67	2,176.78	2,133.48	-2.0%
	KOSDAQ	669.83	757.06	737.33	-2.6%
	KOSPI 보험지수	13,698.26	10,529.72	10,045.45	-4.6%

* KOSPI 보험지수는 KOSPI에 상장되어 있는 12개(손해보험 8개사, 생명보험 4개사) 보험회사를 대상으로 함

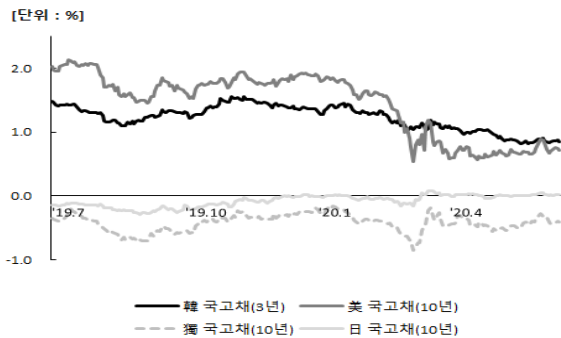
■ 해외 주요 경제지표

해외 지표		2019년 말	2020.6.11(목)	2020.6.18(목)	전주 대비
금리	LIBOR(3개월, US\$)	1.91%	0.31%	0.32%	0.01%p
	미국 국고채(10년)	1.92%	0.67%	0.71%	0.04%p
	독일 국고채(10년)	-0.19%	-0.41%	-0.41%	0.00%p
	일본 국고채(10년)	-0.01%	0.01%	0.02%	0.01%p
환율	엔/달러	108.87	106.91	106.98	0.1%
	달러/유로	1.12	1.14	1.12	-1.2%
주가	미국 DowJones	28,538.44	25,128.17	26,080.10	3.8%
	미국 Nasdaq	8,972.60	9,492.73	9,943.05	4.7%
	영국 FTSE100	7,542.44	6,076.70	6,224.07	2.4%
	독일 DAX30	13,249.01	11,970.29	12,281.53	2.6%
	프랑스 CAC40	5,978.06	4,815.60	4,958.75	3.0%
	일본 Nikkei225	23,656.62	22,472.91	22,355.46	-0.5%
	중국 상해종합	3,050.12	2,920.90	2,939.32	0.6%
	대만 가권	11,997.14	11,535.77	11,548.33	0.1%
	홍콩 항셱	28,189.75	24,480.15	24,464.94	-0.1%
	DowJones 보험지수	346.33	276.51	282.12	2.0%
실물지표	두바이유(US\$/배럴)	65.38	40.54	39.98	-1.4%
	금(NYMEX)(US\$/온스)	1,522.77	1,732.61	1,726.73	-0.3%

* DowJones 보험지수(DJTINN) 1991년 12월 31일을 100p로 하는 유통주식수 조정 시가총액식으로 산출되며, 뉴욕증권거래소에 상장된 글로벌 보험회사 중 상위 30개사를 대상으로 함

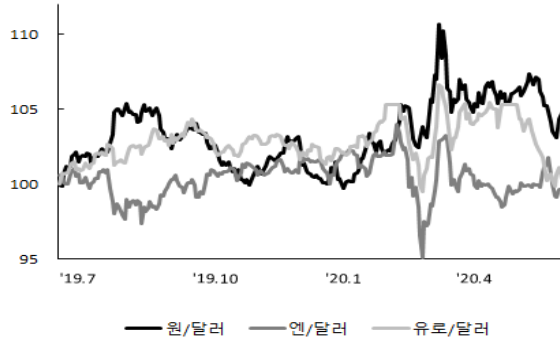
■ 주요지표 비교차트

〈그림 1〉 주요국 이자율 추이



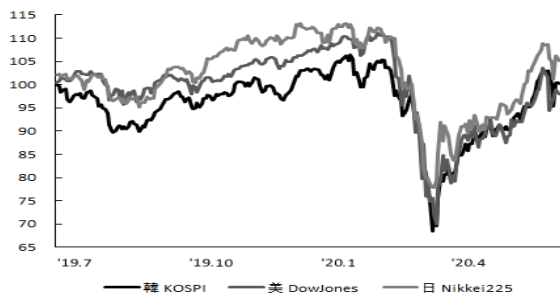
자료: 한국은행, Bloomberg

〈그림 2〉 주요국 통화의 대미달러 환율 추이



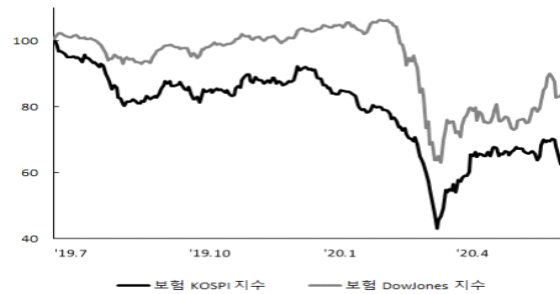
주: 2019년 6월 말 환율을 100으로 계산한 지수임
자료: 한국은행

〈그림 3〉 주요국 주가지수 추이



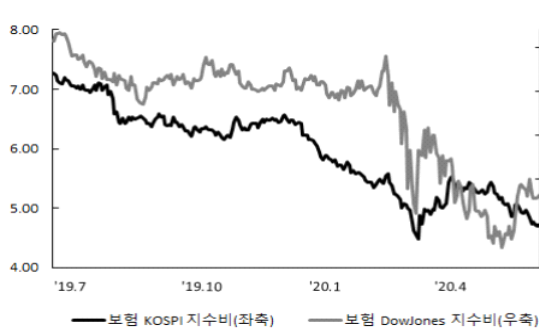
주: 2019년 6월 말 주가지수를 100으로 계산한 지수임
자료: 한국거래소, Bloomberg

〈그림 4〉 한국, 미국 보험주가지수 추이



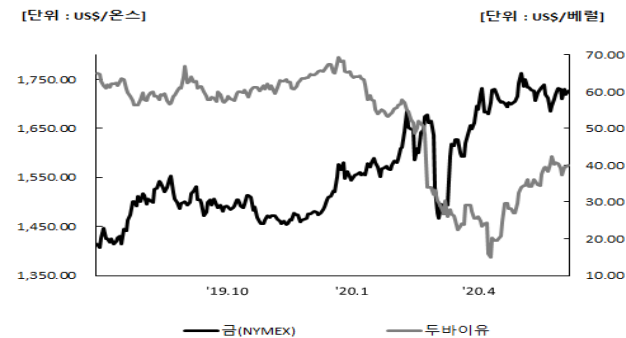
주: 2019년 6월 말 보험주가지수를 100으로 계산한 지수임
자료: 한국거래소, Bloomberg

〈그림 5〉 한국, 미국 보험주가지수비 추이



주: 보험주가지수비=보험주가지수/주가지수로 계산함
자료: 한국거래소, Bloomberg

〈그림 6〉 국제유가, 금 가격 추이



자료: Bloomberg