

금융시장
주요지표



최예린 연구원

▣ 국내 주요 경제지표

국내 지표		2019년 말	2020.2.6(목)	2020.2.13(목)	전주 대비
금리	CD금리(91일)	1.53%	1.42%	1.42%	0.00%p
	국고채(3년)	1.36%	1.31%	1.28%	-0.03%p
	회사채(3년, AA-)	1.94%	1.90%	1.87%	-0.03%p
환율	원/달러	1,157.80	1,188.50	1,179.80	-0.7%
	원/엔(100엔)	1,063.47	1,082.27	1,071.86	-1.0%
	원/유로	1,297.43	1,307.29	1,282.62	-1.9%
	원/위안	165.74	169.77	169.29	-0.3%
주가	KOSPI	2,197.67	2,227.94	2,232.96	0.2%
	KOSDAQ	669.83	672.69	687.61	2.2%
	KOSPI 보험지수	13,698.26	12,441.20	12,233.77	-1.7%

* KOSPI 보험지수는 KOSPI에 상장되어 있는 13개(손해보험 8사, 생명보험 5사) 보험회사를 대상으로 함

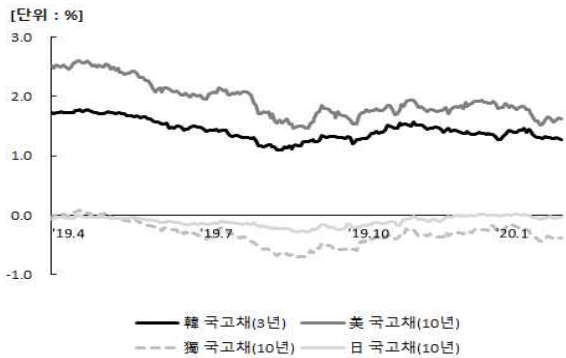
■ 해외 주요 경제지표

해외 지표		2019년 말	2020.2.6(목)	2020.2.13(목)	전주 대비
금리	LIBOR(3개월, US\$)	1.91%	1.73%	1.70%	-0.03%p
	미국 국고채(10년)	1.92%	1.64%	1.62%	-0.02%p
	독일 국고채(10년)	-0.19%	-0.37%	-0.39%	-0.02%p
	일본 국고채(10년)	-0.01%	-0.02%	-0.03%	-0.01%p
환율	엔/달러	108.87	109.82	110.07	0.2%
	달러/유로	1.12	1.10	1.09	-1.2%
주가	미국 DowJones	28,538.44	29,379.77	29,423.31	0.1%
	미국 Nasdaq	8,972.60	9,572.15	9,711.97	1.5%
	영국 FTSE100	7,542.44	7,504.79	7,452.03	-0.7%
	독일 DAX30	13,249.01	13,574.82	13,745.43	1.3%
	프랑스 CAC40	5,978.06	6,038.18	6,093.14	0.9%
	일본 Nikkei225	23,656.62	23,873.59	23,827.73	-0.2%
	중국 상해종합	3,050.12	2,866.51	2,906.07	1.4%
	대만 가권	11,997.14	11,749.68	11,791.78	0.4%
	홍콩 항셱	28,189.75	27,493.70	27,730.00	0.9%
	DowJones 보험지수	346.33	353.31	353.95	0.2%
실물지표	두바이유(US\$/배럴)	65.38	55.06	54.31	-1.4%
	금(NYMEX)(US\$/온스)	1,522.77	1,566.90	1,574.49	0.5%

* DowJones 보험지수(DJTINN) 1991년 12월 31일을 100p로 하는 유통주식수 조정 시가총액식으로 산출되며, 뉴욕증권거래소에 상장된 글로벌 보험회사 중 상위 30개사를 대상으로 함

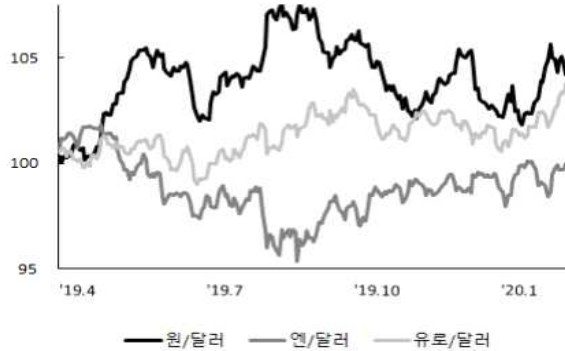
■ 주요지표 비교차트

〈그림 1〉 주요국 이자율 추이



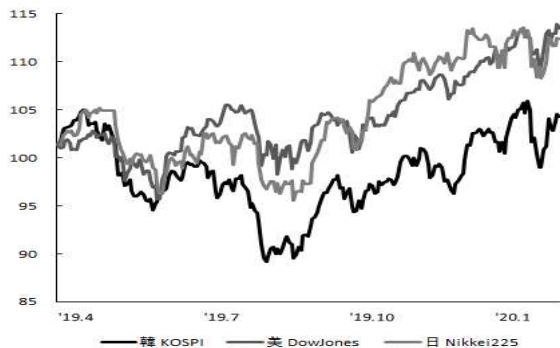
자료: 한국은행, Bloomberg

〈그림 2〉 주요국 통화의 대미달러 환율 추이



주: 2019년 3월 말 환율을 100으로 계산한 지수임
자료: 한국은행

〈그림 3〉 주요국 주가지수 추이



주: 2019년 3월 말 주가지수를 100으로 계산한 지수임
자료: 한국거래소, Bloomberg

〈그림 4〉 한국, 미국 보험주가지수 추이



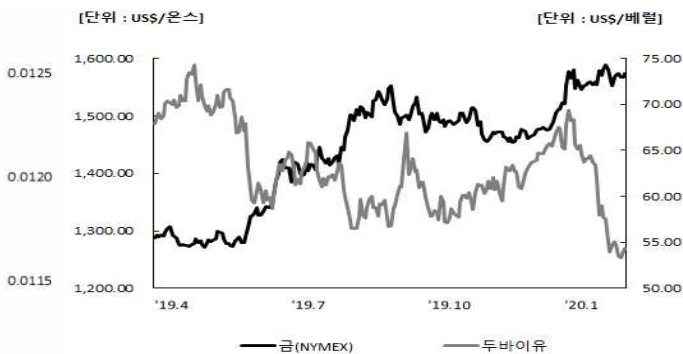
주: 2019년 3월 말 보험주가지수를 100으로 계산한 지수임
자료: 한국거래소, Bloomberg

〈그림 5〉 한국, 미국 보험주가지수비 추이



주: 보험주가지수비=보험주가지수/주가지수로 계산함
자료: 한국거래소, Bloomberg

〈그림 6〉 국제유가, 금 가격 추이



자료: Bloomberg