

금융시장
주요지표



최예린 연구원

▣ 국내 주요 경제지표

국내 지표		2019년 말	2020.1.9(목)	2020.1.16(목)	전주 대비
금리	CD금리(91일)	1.93%	1.46%	1.46%	0.00%p
	국고채(3년)	1.82%	1.42%	1.43%	0.01%p
	회사채(3년, AA-)	2.29%	1.98%	2.00%	0.02%p
환율	원/달러	1,118.10	1,174.10	1,158.80	-1.3%
	원/엔(100엔)	1,013.18	1,076.12	1,054.37	-2.0%
	원/유로	1,279.16	1,304.25	1,292.24	-0.9%
	원/위안	162.76	168.73	168.00	-0.4%
주가	KOSPI	2,041.04	2,186.45	2,248.05	2.8%
	KOSDAQ	675.66	666.09	686.52	3.1%
	KOSPI 보험지수	16,303.30	12,987.71	13,116.51	1.0%

* KOSPI 보험지수는 KOSPI에 상장되어 있는 13개(손해보험 8사, 생명보험 5사) 보험회사를 대상으로 함

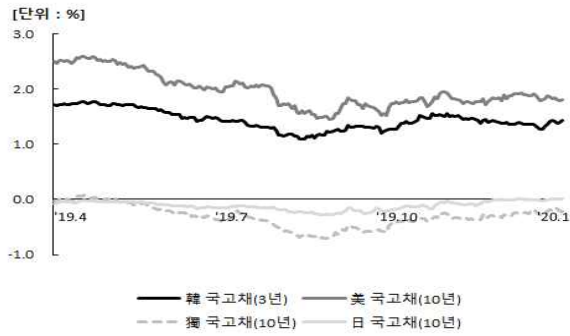
■ 해외 주요 경제지표

해외 지표		2019년 말	2020.1.9(목)	2020.1.16(목)	전주 대비
금리	LIBOR(3개월, US\$)	2.81%	1.85%	1.84%	-0.01%p
	미국 국고채(10년)	2.68%	1.85%	1.81%	-0.04%p
	독일 국고채(10년)	0.24%	-0.18%	-0.22%	-0.04%p
	일본 국고채(10년)	0.00%	0.01%	0.02%	0.01%p
환율	엔/달러	110.36	109.11	109.91	0.7%
	달러/유로	1.14	1.11	1.12	0.4%
주가	미국 DowJones	23,327.46	28,956.90	29,297.64	1.2%
	미국 Nasdaq	6,635.28	9,203.43	9,357.13	1.7%
	영국 FTSE100	6,728.13	7,598.12	7,609.81	0.2%
	독일 DAX30	10,558.96	13,495.06	13,429.43	-0.5%
	프랑스 CAC40	4,730.69	6,042.55	6,039.03	-0.1%
	일본 Nikkei225	20,014.77	23,739.87	23,933.13	0.8%
	중국 상해종합	2,493.90	3,094.88	3,074.08	-0.7%
	대만 가권	9,727.41	11,970.63	12,066.93	0.8%
	홍콩 항셱	25,845.70	28,561.00	28,883.04	1.1%
	DowJones 보험지수	278.51	349.76	349.30	-0.1%
실물지표	두바이유(US\$/배럴)	52.35	65.61	64.08	-2.3%
	금(NYMEX)(US\$/온스)	1,282.45	1,547.53	1,554.79	0.5%

* DowJones 보험지수(DJTINN) 1991년 12월 31일을 100p로 하는 유통주식수 조정 시가총액식으로 산출되며, 뉴욕증권거래소에 상장된 글로벌 보험회사 중 상위 30개사를 대상으로 함

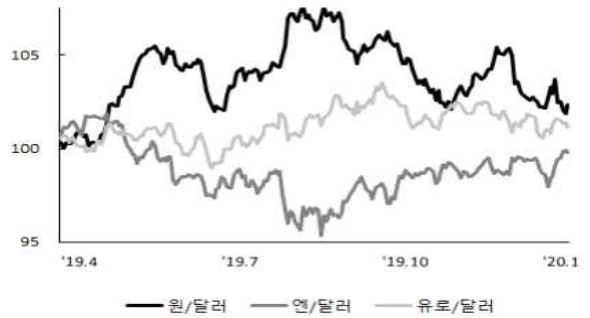
■ 주요지표 비교차트

〈그림 1〉 주요국 이자율 추이



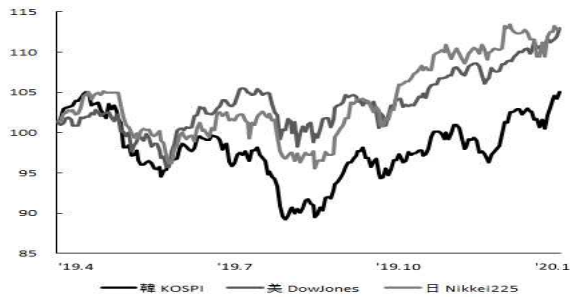
자료: 한국은행, Bloomberg

〈그림 2〉 주요국 통화의 대미달러 환율 추이



주: 2019년 3월 말 환율을 100으로 계산한 지수임
 자료: 한국은행

〈그림 3〉 주요국 주가지수 추이



주: 2019년 3월 말 주가지수를 100으로 계산한 지수임
 자료: 한국거래소, Bloomberg

〈그림 4〉 한국, 미국 보험주가지수 추이



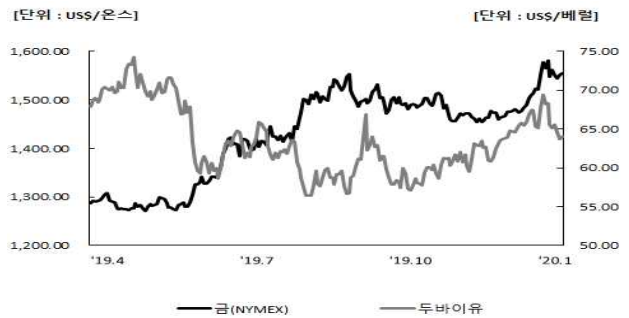
주: 2019년 3월 말 보험주가지수를 100으로 계산한 지수임
 자료: 한국거래소, Bloomberg

〈그림 5〉 한국, 미국 보험주가지수비 추이



주: 보험주가지수비=보험주가지수/주가지수로 계산함
 자료: 한국거래소, Bloomberg

〈그림 6〉 국제유가, 금 가격 추이



자료: Bloomberg