Ⅰ. 개인의료보험

1. 개인의료보험 가입 현황

가. 조사 목적

○ 개인의료보험 가입률 및 향후 보험수요를 조사하여 개인의료보험 시장의 성장성을 파악하기 위한 기초 자료로 활용하고자 함.

나. 조사 결과 및 시사점

○ 실손형개인의료보험 가입률은 33.8%로, 3명 중 약 1명이 가입한 것으로 나타났으며, 개인의료보험 비가입자 중 43.7%가 향후 가입 의향이 있다고 응답함.

○ 개인별 생명보험 가입률(81.4%)과 질병보장보험 가입률(72.4%)이 매우 높음에도 불구하고, 실손형개인의료보험에 대한 소비자의 니즈는 상당한 수준인 것으로 판단됨.

<그림 Ⅰ-1> 개인의료보험 가입률

(N=1,200 / 단위 : %)

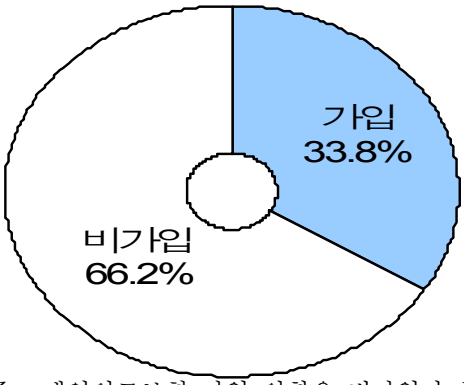

<그림 Ⅰ-2> 개인의료보험 가입 의향

(N=794 / 단위 : %)

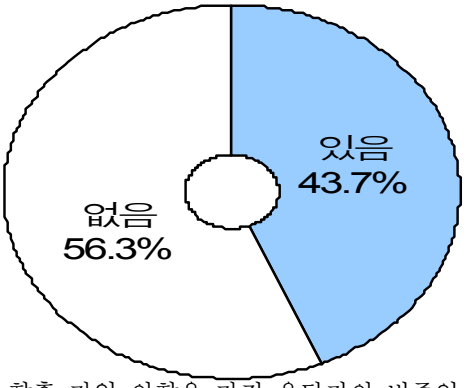

주 : 개인의료보험 가입 의향은 비가입자 중 향후 가입 의향을 가진 응답자의 비중임.

다. 세부 분석

□ 개인의료보험 가입률

○ 개인의료보험 가입률은 대부분 계층에서 30% 내외로 나타났으며, 군지역보다 중소도시 및 대도시에서, 미혼보다 기혼인 경우가, 연령별로는 30대, 직업별로는 화이트칼라와 주부, 그리고 고소득층에서 높게 나타남.

<표 Ⅰ-1> 개인의료보험 가입률 : 특성별

(단위 : %)

특성별		가입률
지역	대도시	34.6
	중소도시	34.4
	군지역	27.4
연령	20대	25.0
	30대	40.4
	40대	38.0
	50대 이상	31.6
직업	화이트칼라	37.9
	블루칼라	33.3
	자영업	32.0
	농/림/수산업	33.3
	주부	39.3
	무직/기타	10.4
결혼 여부	기혼	36.6
	미혼	24.4
소득	저소득	24.2
	중소득	37.5
	고소득	41.7

□ 향후 개인의료보험 가입 의향

○ 현재 개인의료보험에 가입하지 않은 응답자 중 향후 가입 의향이 있다고 응답한 비중은 군지역보다 중소도시 및 대도시가, 기혼보다는 미혼이 높음.

○ 직업별로는 화이트칼라 및 주부의 향후 가입 의향이 높으며, 연령이 낮을수록, 소득수준이 높을수록 향후 가입 의향이 높은 것으로 나타남.

<표 Ⅰ-2> 향후 개인의료보험 가입 의향 : 특성별

(단위 : %)

특성별		가입 의향률
지역	대도시	45.9
	중소도시	44.8
	군지역	29.3
연령	20대	58.2
	30대	49.7
	40대	43.9
	50대 이상	32.4
직업	화이트칼라	49.1
	블루칼라	46.5
	자영업	37.5
	농/림/수산업	15.0
	주부	48.0
	무직/기타	48.3
결혼 여부	기혼	41.5
	미혼	50.0
소득	저소득	37.6
	중소득	45.4
	고소득	53.8

주 : 농/림/수산업은 표본이 적어 통계적 의미가 낮음.

2. 건강 및 병원 이용

가. 조사 목적

○ 병원 이용 실태를 파악하여 개인의료보험 상품 개발 시 활용될 수 있는 정보를 얻고자 함.

나. 조사 결과 및 시사점

○ 현재 응답자의 대부분(83.8%)이 본인의 건강 상태가 양호하다고 판단하고 있음.

○ 한편, 응답자의 2명 중 1명(54.5%)이 최근 6개월 내 병원을 방문한 경험이 있으며, 평균 1.93회 정도 방문한 것으로 조사됨.

<그림 Ⅰ-3> 현 건강 상태

(N=1,200)

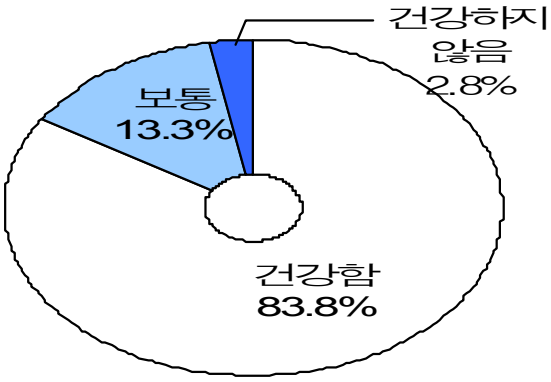

<그림 Ⅰ-4> 6개월간 병원 방문 횟수

(N=1,200)

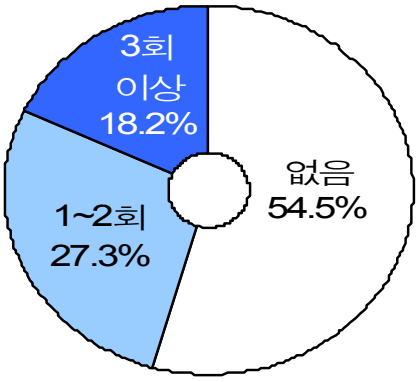

다. 세부분석

□ 최근 6개월간 병원 방문 경험

○ 최근 6개월간 병원 방문 경험 및 횟수는 남성보다는 여성, 미혼보다는 기혼인 경우가 높았으며, 직업별로는 농/림/수산업에 종사하거나, 주부인 경우가 높았으며, 자녀수가 3명 이상인 응답자의 경우 높게 나타남.

○ 또한 연령이 높을수록, 가족 수가 많을수록 병원 방문 횟수가 높은 것으로 나타남.

<표 Ⅰ-3> 최근 6개월간 병원 방문 경험 : 특성별

(단위 : %)

특성별		한번도 없음	1~2회	3회 이상	평균 (회)
성별	남성	63.8	23.9	12.3	1.58
	여성	45.4	30.7	23.9	2.27
연령	20대	65.5	20.0	14.5	1.02
	30대	59.9	25.5	14.6	1.58
	40대	54.0	29.0	17.0	2.13
	50대 이상	46.0	31.1	22.9	2.47
직업	화이트칼라	57.4	27.0	15.6	1.34
	블루칼라	63.9	21.3	14.8	2.27
	자영업	56.5	29.2	14.3	1.75
	농/림/수산업	40.0	30.0	30.0	2.07
	주부	40.1	32.0	27.9	2.60
	무직/기타	61.2	19.4	19.4	1.57
학력	중졸 이하	50.0	21.1	28.9	4.32
	고졸	48.6	31.1	20.3	2.16
	대재 이상	63.0	23.3	13.6	1.25
결혼 여부	기혼	51.3	29.2	19.5	2.15
	미혼	65.6	20.7	13.7	1.16
가족 수	2명 이하	58.7	24.5	16.8	1.69
	3-4명	53.4	28.2	18.4	1.90
	5명 이상	56.1	25.8	18.2	2.45
자녀 수	없음	63.0	21.7	15.3	1.34
	1명	54.5	25.6	19.9	2.48
	2명	50.1	30.7	19.2	1.96
	3명 이상	50.6	30.6	18.8	3.01

3. 노후 지출 의료비 부담

가. 조사 목적

○ 노후의 의료비 지출 부담 정도를 파악하여 보험상품 개발 시 활용될 수 있는 정보를 얻고자 함.

나. 조사 결과 및 시사점

○ 노후기간 동안 지출하게 될 의료비에 대해, 3명 중 약 2명(64.5%)은 부담을 느끼고 있으며, 이는 개인의료보험 가입 여부와 관계없이 모두에서 부담을 느끼는 것으로 조사됨.

<그림 Ⅰ-5> 노후 의료비 지출 부담

(N=1,200)

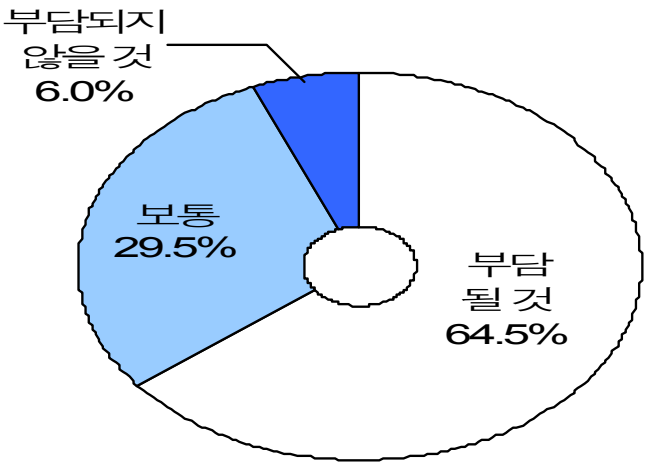

<표 Ⅰ-4> 노후 의료비 지출 부담 : 개인의료보험 가입 여부별

(단위 : %)

노후 의료비 부담 / 가입여부	부담될 것	보통	부담되지 않을 것
가입	63.8	30.5	5.7
비가입	64.9	29.0	6.2
전체	64.5	29.5	6.0

다. 세부분석

□ 노후 의료비 지출 부담

○ 노후 의료비 지출이 부담이 될 것이라고 응답한 비중은 모든 계층에서 50% 이상으로 높게 나타났으며, 40대(69.2%), 50대 이상(66.8%)의 은퇴와 노년을 앞둔 계층에서 60% 이상으로 특히 높음.

○ 또한, 농/림/수산업(76.7%), 주부(71.3%), 그리고 학력이 낮고 소득수준이 낮은 계층에서 노후 의료비 지출에 대한 부담을 더 크게 느끼는 것으로 나타남.

<표 Ⅰ-5> 노후 의료비 지출 부담 : 특성별

(단위 : %)

특성별		부담될 것	보통	부담 안될 것
연령	20대	58.2	35.5	6.4
	30대	61.0	32.6	6.4
	40대	69.2	23.6	7.2
	50대 이상	66.8	28.4	4.8
직업	화이트칼라	55.5	34.8	9.8
	블루칼라	61.1	32.9	6.0
	자영업	66.7	27.6	5.7
	농/림/수산업	76.7	23.3	0.0
	주부	71.3	24.3	4.5
	무직/기타	67.2	31.3	1.5
학력	중졸 이하	71.1	27.6	1.3
	고졸	67.5	28.1	4.4
	대재 이상	59.5	31.6	8.9
소득	저소득	68.2	27.5	4.3
	중소득	62.9	31.7	5.5
	고소득	62.3	27.0	10.8