부록 Ⅰ 생명보험 회사별 유지율 분포 추이

○ 개인생명보험

〈부록 그림 Ⅰ-1〉 생명보험 13회차 유지율 회사별 분포

(단위: %)

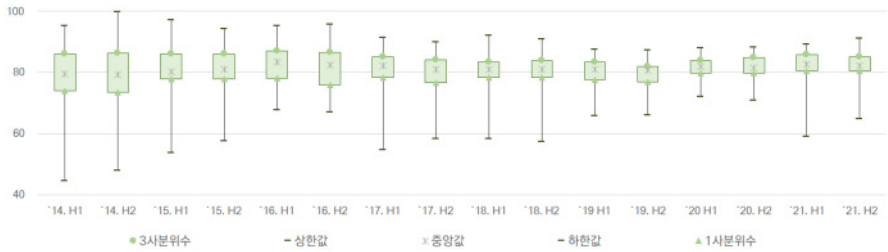

자료: 금융감독원, 금융통계정보시스템

〈부록 그림 Ⅰ-2〉 생명보험 25회차 유지율 회사별 분포

(단위: %)

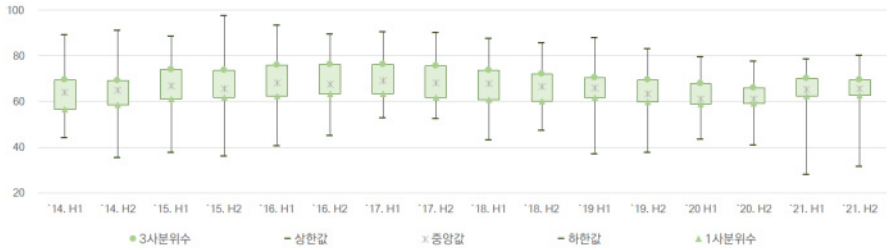

자료: 금융감독원, 금융통계정보시스템

○ 장기손해보험

부록 Ⅱ 손해보험 회사별 유지율 분포 추이

〈부록 그림 Ⅱ-1〉 장기손해보험 13회차 유지율 회사별 분포

(단위: %)

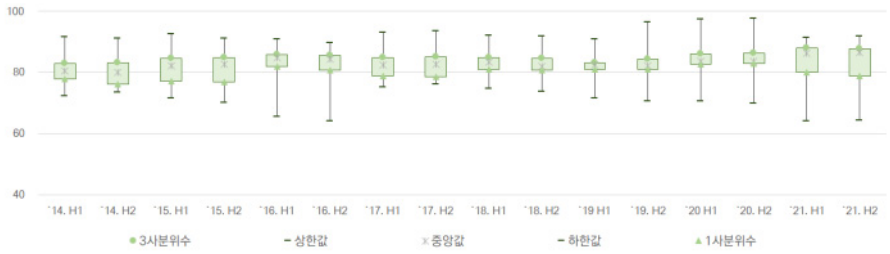

자료: 금융감독원, 금융통계정보시스템

〈부록 그림 Ⅱ-2〉 장기손해보험 25회차 유지율 회사별 분포

(단위: %)

자료: 금융감독원, 금융통계정보시스템