Ⅲ. 2020년 보험산업 전망

1. 보험산업 보험료

가. 수입(원수)보험료

■ 보험산업 전체 수입(원수)보험료 증가율은 2019년 0.3%, 2020년 0.0%로 보험산업의 성장이 정체될 것으로 전망됨

○ 생명보험 수입보험료 증가율은 2019년 -2.5%, 2020년 -2.2%로 4년 연속 역성장이 예상됨

○ 손해보험 원수보험료 증가율은 2019년 3.8%, 2020년 2.6%로 성장이 둔화될 것으로 전망됨

〈그림 Ⅲ-1〉 보험산업 보험료 증가율 전망

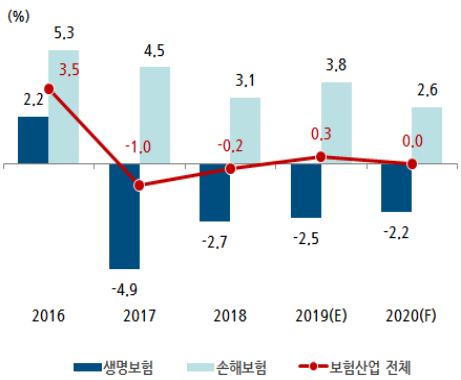

자료: 보험회사, 「업무보고서」, 각 월호

〈그림 Ⅲ-2〉 보험산업 보험료 규모 전망

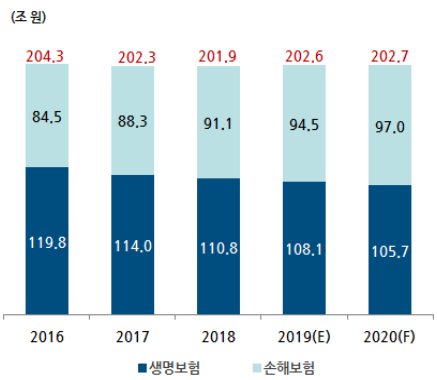

자료: 보험회사, 「업무보고서」, 각 월호

나. 초회보험료

■ 초회보험료의 경우 손해보험의 장기 상해 및 질병보험을 제외한 대부분 종목의 초회보험료가 역성장하고 있음

○ 특히, 생명보험의 일반저축성보험(CAGR[3] -18.8%)과 손해보험의 장기 저축성보험(CAGR -46.5%)의 감소세가 크게 나타남

○ 다만, 손해보험의 장기 상해 및 질병보험 초회보험료의 경우 판매 경쟁 심화로 증가세(CAGR 17.1%)를 유지할 것으로 예상됨

〈그림 Ⅲ-3〉 종목별 초회보험료 전망

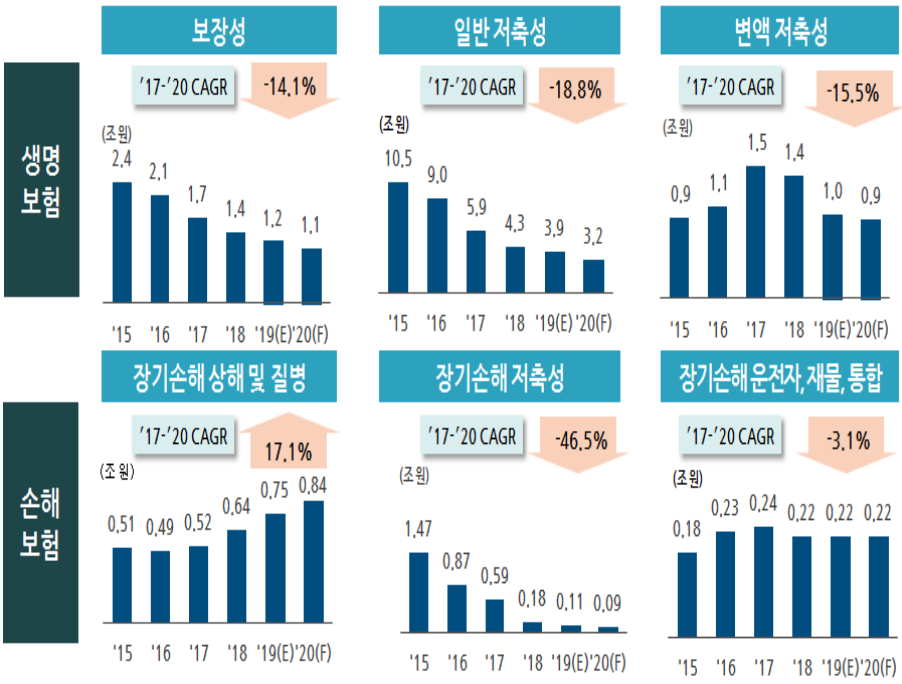

주: 초회보험료는 1회차 보험료로 일시납 보험료와 비일시납 보험료를 포함함
자료: 보험회사, 「업무보고서」, 각 월호

3) CAGR은 2017년부터 2020년까지 기간의 연평균 성장률임

2. 생명보험

가. 개요

■ 2020년 생명보험 수입보험료 증가율은 보장성보험 증가세 둔화와 저축성보험 감소세 지속으로 -2.2%가 전망되며, 4년 연속 역성장할 것으로 보임

○ 보장성보험은 종신보험 시장의 포화, 해지 증가 등으로 전년 대비 2.4% 증가에 그칠 전망임

○ 일반저축성보험은 금리하락에 따른 보증이율 인하와 제도 변화에 대비하기 위한 소극적인 판매 전략 등으로 전년 대비 9.9% 감소가 예상됨

○ 변액저축성보험은 생명보험회사의 적극적 마케팅이 계속될 것으로 예상되나 금융시장의 변동성 확대 우려로 인해 전년 대비 5.4% 감소할 전망임

○ 한편, 퇴직연금을 제외한 생명보험 수입보험료는 2019년 전년 대비 3.7% 감소한 데 이어 2020년에도 전년 대비 3.1% 감소할 것으로 전망됨

〈그림 Ⅲ-4〉 생명보험 수입보험료 규모와 증가율

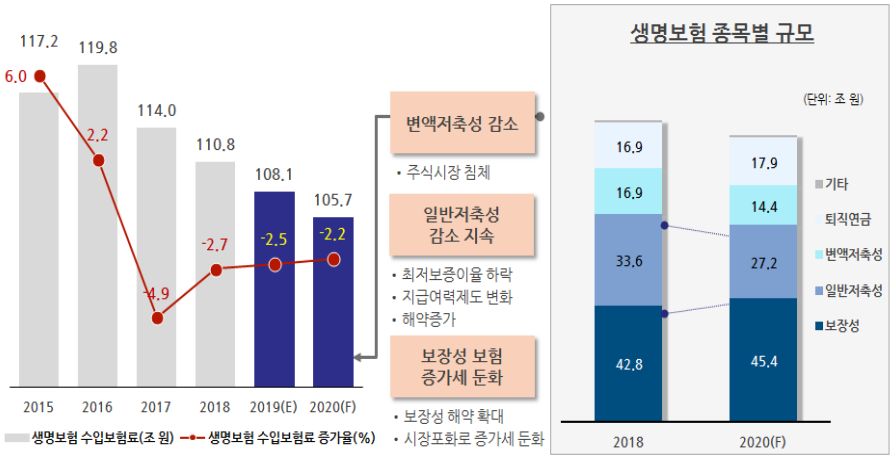

주: '19(E)와 '20(F)는 보험연구원 전망치임
자료: 생명보험회사, 「업무보고서」, 각 월호

〈표 Ⅲ-1〉 생명보험 수입보험료 전망

(단위: 억 원, %)

구분	2017		2018		2019(E)[1]		2020(F)[1]	
	보험료	증가율	보험료	증가율	보험료	증가율	보험료	증가율
생명보험 전체	1,139,735	-4.9	1,108,431	-2.7	1,080,771	-2.5	1,056,534	-2.2
(퇴직연금 제외)	990,671	-3.9	939,706	-5.1	905,189	-3.7	877,558	-3.1
보장성보험[2]	417,592	3.6	427,858	2.5	443,457	3.6	453,902	2.4
저축성보험[3]	565,430	-8.9	504,233	-10.8	454,031	-10.0	415,920	-8.4
일반저축성	387,903	-12.4	335,669	-13.5	301,772	-10.1	271,952	-9.9
변액저축성	177,526	-0.1	168,563	-5.0	152,259	-9.7	143,968	-5.4
퇴직연금	149,064	-10.9	168,725	13.2	175,582	4.1	178,976	1.9
기타[4]	7,649	0.4	7,616	-0.4	7,701	1.1	7,735	0.4

주: 1) 보험연구원 추정치(E) 및 전망치(F)임
2) 보장성보험에는 종신보험, CI, 건강보험, 변액종신보험 등을 포함함
3) 저축성보험에는 생존보험, 생사혼합보험, 변액연금, 변액유니버셜 등을 포함함
4) 기타에는 일반단체보험을 포함함

자료: 생명보험회사, 「업무보고서」, 각 월호

■ 생명보험 대부분 종목의 초회보험료가 2016년부터 모두 감소세를 지속하고 있으며, 이러한 감소세가 2020년에도 이어질 것으로 예상됨(〈그림 Ⅲ-5〉 참조)

○ 시장의 성숙, 저금리, 경기부진, 가계부채 증가 등으로 신규 보험수요 창출의 어려움이 확대되고 있음

○ 변액저축성보험의 경우 생명보험회사의 판매 확대 노력에도 불구하고 금융시장의 변동성이 커짐에 따라 초회보험료가 감소하고 있음

■ 계속보험료 증가율을 종목별로 보면, 보장성보험은 증가세가 둔화되고, 일반저축성보험과 변액저축성보험은 감소세를 지속할 것으로 전망됨(〈그림 Ⅲ-6〉 참조)

○ 보장성보험 계속보험료 증가율은 신규 판매 확대가 어려운 가운데 해지율도 상승하고 있어 둔화될 것으로 예상됨

○ 일반저축성보험과 변액저축성보험 계속보험료도 초회보험료 감소세 지속과 해지율 상승 등의 영향으로 감소세가 이어질 것으로 보임

〈그림 Ⅲ-5〉 종목별 초회보험료 증가율

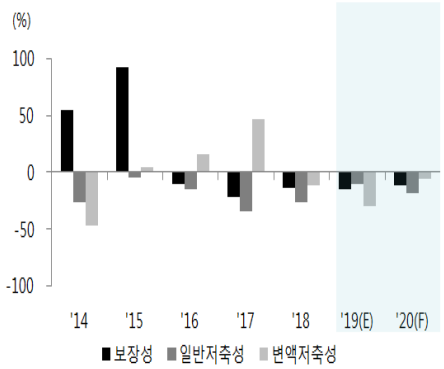

자료: 생명보험회사, 「업무보고서」, 각 월호

〈그림 Ⅲ-6〉 종목별 계속보험료 증가율

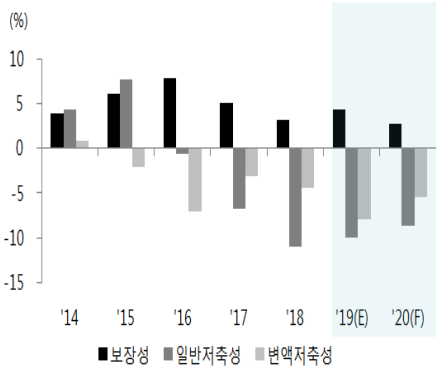

자료: 생명보험회사, 「업무보고서」, 각 월호

나. 보장성보험[4)]

■ 2020년 보장성보험 수입보험료는 시장의 성숙, 요율경쟁 심화, 경기부진으로 인한 해지 증가 등으로 전년 대비 2.4% 증가에 그칠 전망임

○ 종신보험 시장의 성숙, 기대여명 상승, 1인 가구 증가 등으로 사망보험의 신규 수요 창출이 제한적일 것으로 보임

○ 또한, 경기 둔화 및 가계부채 부담 확대로 인하여 보장성보험의 해약(해지)도 증가 추세를 보임

○ 다만, IFRS 17과 신지급여력제도(K-ICS) 도입에 대비하기 위한 생명보험회사의 보장성보험 판매 확대 전략은 지속될 것임

○ 한편, 건강보험의 경우 건강증진형 보험 등 다양한 중·저가 건강보험 개발 확대가 예상되나 건강보험의 요율경쟁 심화와 저렴한 보험료 수준으로 인해 그 영향은 제한적일 것으로 보임

4) 보장성보험은 종신보험, CI, 건강보험, 변액종신보험을 포함함

〈그림 Ⅲ-7〉 보장성보험 수입보험료 전망

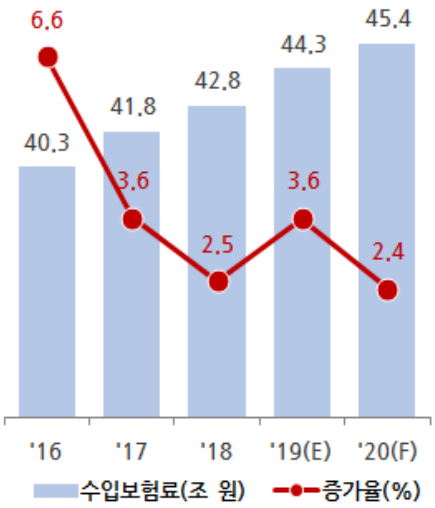

주: 보험연구원 추정치(E) 및 전망치(F)임
자료: 생명보험회사, 「업무보고서」, 각 월호

〈그림 Ⅲ-8〉 보장성보험 초회보험료 전망

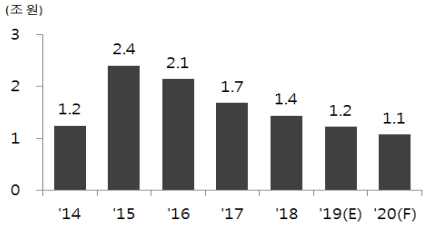

주: 보험연구원 추정치(E) 및 전망치(F)임
자료: 생명보험회사, 「업무보고서」, 각 월호

〈그림 Ⅲ-9〉 보장성보험 계속보험료 전망

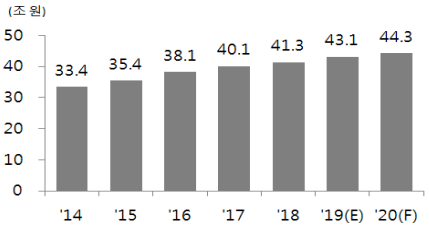

주: 보험연구원 추정치(E) 및 전망치(F)임
자료: 생명보험회사, 「업무보고서」, 각 월호

다. 일반저축성보험[5)]

■ 2020년 일반저축성보험은 고령화로 인한 노후보장 수요 증가에도 불구하고 제도 변화에 대비한 소극적 판매 전략과 저금리로 인한 보증이율 하락으로 전년 대비 9.9% 감소가 전망됨

○ 생명보험회사들은 IFRS 17과 신지급여력제도(K-ICS) 도입에 대비하기 위해 소극적인 일반저축성보험 판매 전략을 지속할 것으로 보임

○ 저금리 장기화로 인한 보증이율 하락은 일반저축성보험 수요 확대를 제한하는 요인으로 작용할 것임

○ 한편, 가계부채 부담 확대 등으로 인하여 일반저축성보험의 해약(해지)도 증가세를 보이고 있음

5) 저축성보험은 생존보험, 생사혼합보험, 변액연금, 변액유니버셜을 포함함

○ 다만, 빠른 고령화 추세로 노후소득 보장을 위한 수요는 꾸준히 증가할 것으로 예상되며, 만기가 도래한 저축성보험의 재가입 수요도 확대될 수 있음

〈그림 Ⅲ-10〉 일반저축성보험 수입보험료 전망

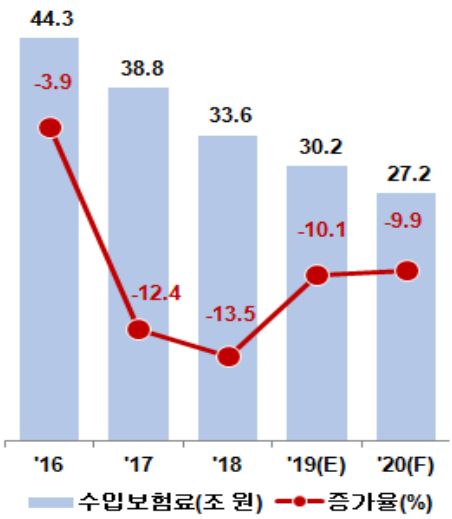

주: 보험연구원 추정치(E) 및 전망치(F)임
자료: 생명보험회사, 「업무보고서」, 각 월호

〈그림 Ⅲ-11〉 일반저축성보험 초회보험료 전망

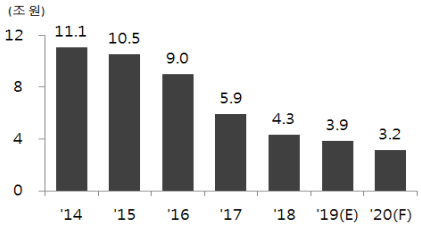

주: 보험연구원 추정치(E) 및 전망치(F)임
자료: 생명보험회사, 「업무보고서」, 각 월호

〈그림 Ⅲ-12〉 일반저축성보험 계속보험료 전망

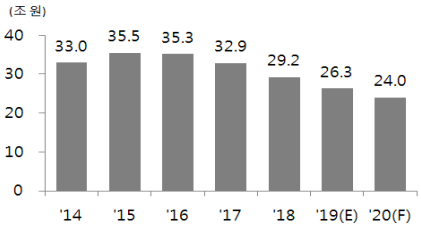

주: 보험연구원 추정치(E) 및 전망치(F)임
자료: 생명보험회사, 「업무보고서」, 각 월호

라. 변액저축성보험[6)]

■ 2020년 변액저축성보험 수입보험료는 금융시장의 변동성 확대의 영향으로 전년 대비 5.4% 감소가 전망됨

○ 미·중 무역분쟁 확대, 한·일 무역갈등 장기화 등으로 주식시장의 빠른 회복 여부가 불투명한 상황임

○ 또한, 금융시장의 변동성 확대로 인한 변액저축성보험의 해지 확대 추세가 수입보험료 감소 요인으로 작용할 것임

6) 변액저축성보험은 변액연금과 변액유니버셜을 포함함

○ 다만, 변액저축성보험은 IFRS 17 도입 시 자본규제의 영향을 상대적으로 적게 받기 때문에 보험회사들의 적극적인 마케팅이 계속될 것임

〈그림 Ⅲ-13〉 변액저축성보험 수입보험료 전망

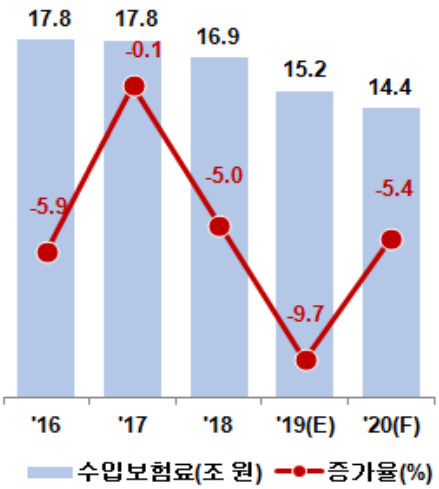

주: 보험연구원 추정치(E) 및 전망치(F)임
자료: 생명보험회사, 「업무보고서」, 각 월호

〈그림 Ⅲ-14〉 변액저축성보험 초회보험료 전망

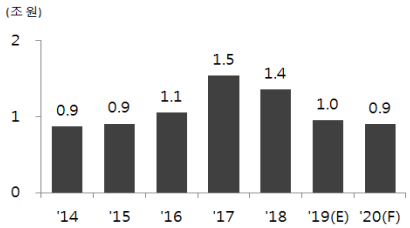

주: 보험연구원 추정치(E) 및 전망치(F)임
자료: 생명보험회사, 「업무보고서」, 각 월호

〈그림 Ⅲ-15〉 변액저축성보험 계속보험료 전망

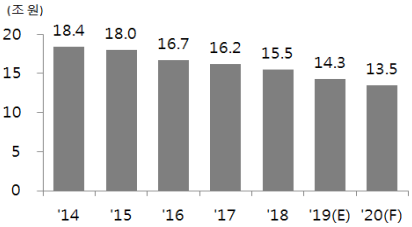

주: 보험연구원 추정치(E) 및 전망치(F)임
자료: 생명보험회사, 「업무보고서」, 각 월호

〈그림 Ⅲ-16〉 변액저축성보험 초회보험료 및 주가지수

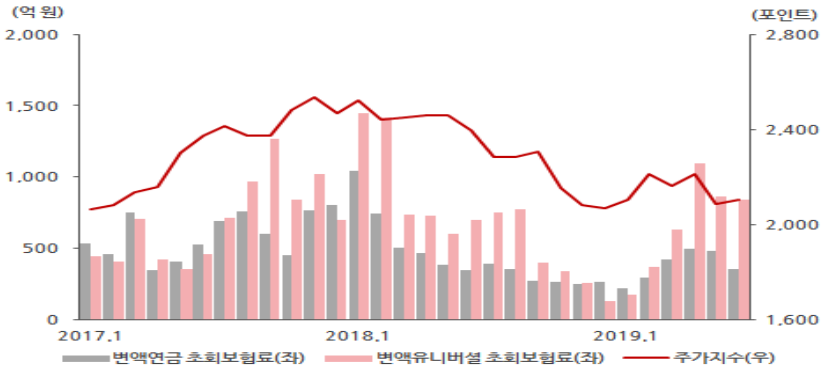

자료: 생명보험회사, 「업무보고서」, 각 월호; 한국은행

3. 손해보험

가. 개요

■ 2020년 손해보험 원수보험료는 장기 상해·질병보험, 자동차보험, 일반손해보험의 증가세가 둔화되고 장기 저축성보험과 개인연금의 감소세도 계속되어 전년 대비 2.6% 증가에 그칠 것으로 보임

○ 장기손해보험은 장기 상해·질병보험과 장기 운전자·재물보험의 증가세 둔화와 저축성보험의 감소세로 전년 대비 3.4% 증가할 전망임

○ 개인연금은 저금리 장기화와 세제혜택 축소 등의 영향으로 전년 대비 5.1% 감소가 전망됨

○ 자동차보험은 자동차 등록 대수 증가율 둔화, 할인특약 축소와 같은 증가요인과 온라인 판매 비중 확대 등과 같은 감소요인이 복합적으로 작용하여 전년 대비 0.9% 증가할 전망임

○ 일반손해보험의 경우 배상책임보험 시장은 확대될 것으로 보이나 건설경기 둔화와 투자 위축 등으로 인해 2.8% 증가에 그칠 것임

○ 한편, 퇴직연금을 제외한 손해보험 원수보험료 증가율은 2019년 3.4%, 2020년 2.5%로 0.9%p 하락할 전망임

〈그림 Ⅲ-17〉 손해보험 원수보험료 규모와 증가율

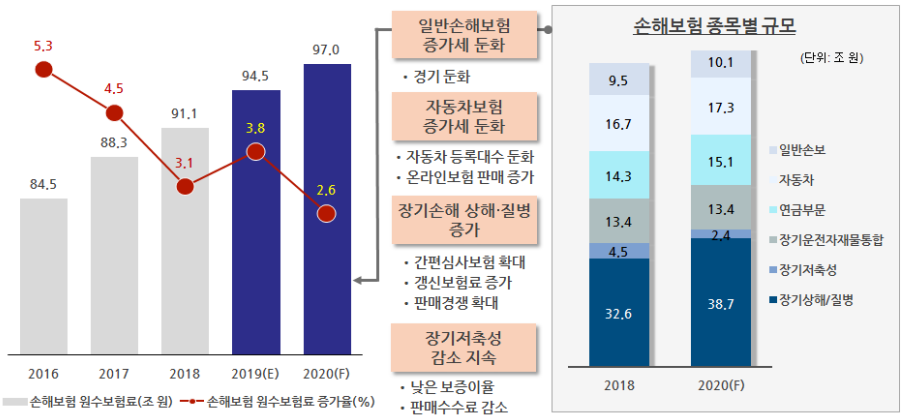

자료: 손해보험회사, 「업무보고서」, 각 월호

〈표 Ⅲ-2〉 손해보험 원수보험료 전망

(단위: 조 원, %)

구분	2017		2018		2019(E)		2020(F)	
	보험료	증가율	보험료	증가율	보험료	증가율	보험료	증가율
손해보험 전체	88.3	4.5	91.1	3.1	94.5	3.8	97.0	2.6
(퇴직연금 제외 시)	78.6	2.6	80.3	2.2	83.0	3.4	85.0	2.5
장기손해보험	49.1	2.8	50.6	3.0	52.7	4.2	54.5	3.4
개인연금	3.7	-4.5	3.5	-5.0	3.3	-5.8	3.1	-5.1
퇴직연금	9.8	23.1	10.8	10.2	11.5	6.9	12.0	3.9
자동차보험	16.9	2.8	16.7	-0.8	17.1	2.4	17.3	0.9
일반손해보험	8.9	4.8	9.5	6.3	9.8	3.8	10.1	2.8

주: 보험연구원 추정치(E) 및 전망치(F)임
자료: 손해보험회사, 「업무보고서」, 각 월호

나. 장기손해보험

■ 2020년 장기손해보험 원수보험료 증가율은 장기 상해·질병보험과 장기 운전자·재물·통합보험의 성장세가 둔화되고 장기 저축성보험의 감소세는 지속됨에 따라 전년 대비 3.4% 증가에 그칠 것으로 예상됨

○ 장기 상해·질병보험 원수보험료는 유병력자 실손의료보험과 간편심사보험의 판매 증가, 표준화 이전 실손의료보험 상품의 갱신주기 도래, 판매 경쟁 확대 등으로 전년 대비 7.7% 증가가 예상됨

- 다만, 높은 실손의료보험 가입률과 실손의료보험의 손해율 상승 우려, 국민건강보험 정책 변화, 저금리 지속에 따른 예정이율 인하 등으로 인하여 성장세가 전년(10.1%)에 비하여 둔화될 것임

○ 장기 운전자·재물·통합보험은 손해보험회사의 적극적인 판매 노력은 지속될 것으로 보이나 할인 경쟁 심화 등으로 전년 대비 0.3% 감소가 예상됨

- 장기 운전자보험은 운전자 관련 보장의 다양화로 경쟁력이 높아지고 있으나, 운전면허소지자의 증가율이 하락이 성장세를 제한하는 요인으로 작용하고 있음

- 재물보험은 실손보상 및 배상책임보험의 담보 확대와 손해보험회사의 마케팅 강화 노력이 지속될 것으로 보이나 경쟁심화에 따른 가격 하락으로 증가세가 둔화될 것임
- 장기 통합형보험은 높은 보험료 부담과 상품구성의 경직성 등이 수요 확대에 부정적인 영향을 주고 있음

○ 저축성보험은 저금리에 따른 금리리스크 부담, 재무건전성 규제 강화에 따른 보장성 상품 중심의 판매 정책이 계속되면서 전년 대비 27.6% 감소가 예상됨

- IFRS 17 최저보증이율로 인한 금리리스크와 신지급여력제도(K-ICS) 시행에 따른 자본 부담 등이 신규 판매 확대에 부정적인 영향을 줄 것임
- 한편, 한국은행은 2019년 10월 16일 기준금리를 역대 최저 수준인 1.25%로 기존에 비하여 0.25%p 인하하였으며, 저금리 고착화에 대한 우려 확대로 장기 저축성보험 판매의 어려움이 계속될 것임

〈표 Ⅲ-3〉 장기손해보험 원수보험료 전망

(단위: 조 원, %)

구분	2017		2018		2019(E)		2020(F)	
	보험료	증가율	보험료	증가율	보험료	증가율	보험료	증가율
장기손해보험	49.1	2.8	50.6	3.0	52.7	4.2	54.5	3.4
상해 및 질병	29.7	9.2	32.6	10.0	35.9	10.1	38.7	7.7
저축성보험	6.3	-23.3	4.5	-28.8	3.3	-25.9	2.4	-27.6
운전자 ·재물 등	13.1	5.9	13.4	2.5	13.5	0.1	13.4	-0.3

주: 보험연구원 추정치(E) 및 전망치(F)임
자료: 손해보험회사, 「업무보고서」, 각 월호

〈그림 Ⅲ-18〉 장기손해보험 원수보험료 전망

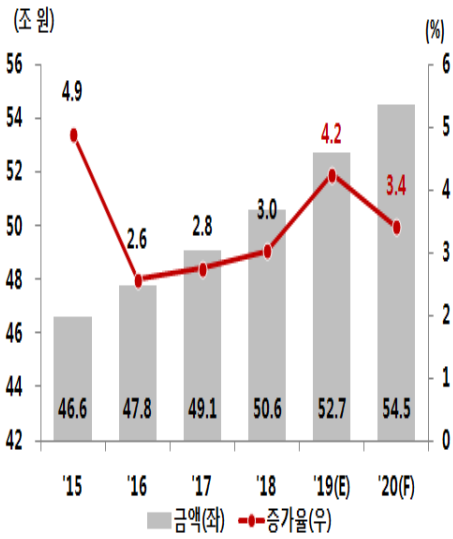

주: 보험연구원 추정치(E) 및 전망치(F)임
자료: 손해보험회사, 「업무보고서」, 각 월호

〈그림 Ⅲ-19〉 장기손해보험 초회보험료 전망

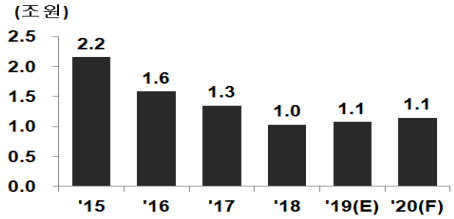

주: 보험연구원 추정치(E) 및 전망치(F)임
자료: 손해보험회사, 「업무보고서」, 각 월호

〈그림 Ⅲ-20〉 장기손해보험 계속보험료 전망

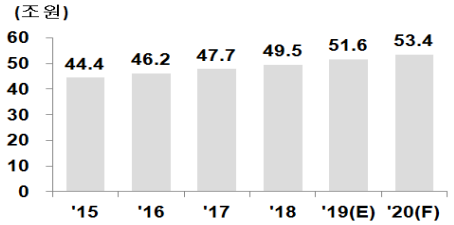

주: 보험연구원 추정치(E) 및 전망치(F)임
자료: 손해보험회사, 「업무보고서」, 각 월호

〈그림 Ⅲ-21〉 장기 상해·질병 원수보험료 전망

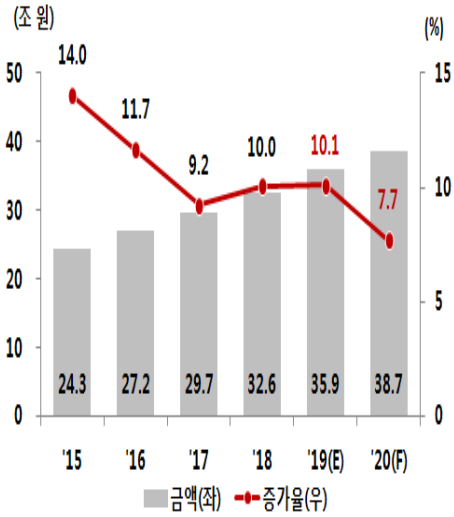

주: 보험연구원 추정치(E) 및 전망치(F)임
자료: 손해보험회사, 「업무보고서」, 각 월호

〈그림 Ⅲ-22〉 장기 상해·질병 초회보험료 전망

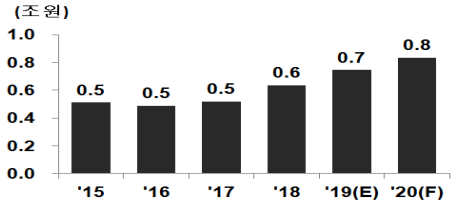

주: 보험연구원 추정치(E) 및 전망치(F)임
자료: 손해보험회사, 「업무보고서」, 각 월호

〈그림 Ⅲ-23〉 장기 상해·질병 계속보험료 전망

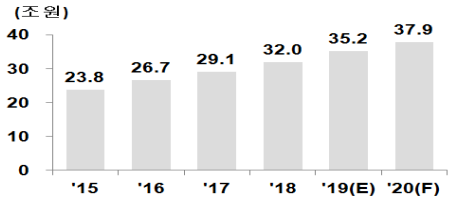

주: 보험연구원 추정치(E) 및 전망치(F)임
자료: 손해보험회사, 「업무보고서」, 각 월호

〈그림 Ⅲ-24〉 장기 운전자·재물·통합 원수보험료 전망

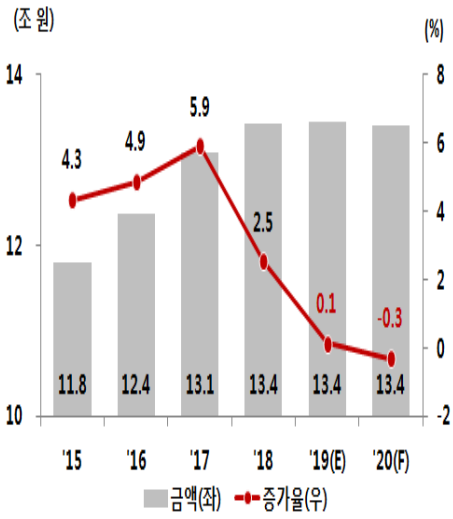

주: 보험연구원 추정치(E) 및 전망치(F)임
자료: 손해보험회사, 「업무보고서」, 각 월호

〈그림 Ⅲ-25〉 장기 운전자·재물·통합 초회보험료 전망

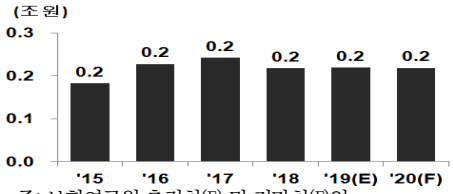

주: 보험연구원 추정치(E) 및 전망치(F)임
자료: 손해보험회사, 「업무보고서」, 각 월호

〈그림 Ⅲ-26〉 장기 운전자·재물·통합 계속보험료 전망

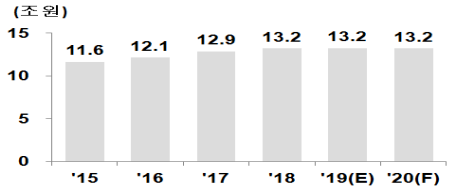

주: 보험연구원 추정치(E) 및 전망치(F)임
자료: 손해보험회사, 「업무보고서」, 각 월호

〈그림 Ⅲ-27〉 장기 저축성 원수보험료 전망

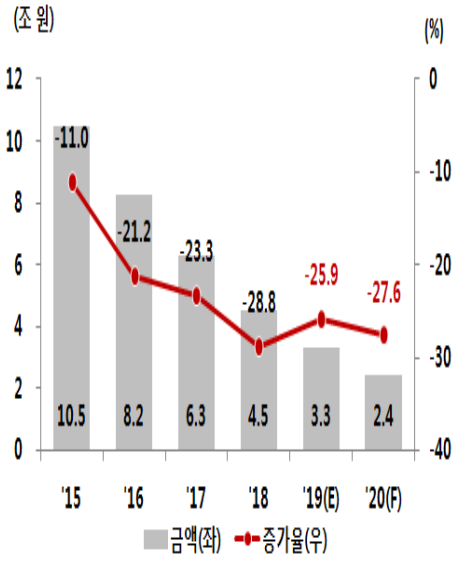

주: 보험연구원 추정치(E) 및 전망치(F)임
자료: 손해보험회사, 「업무보고서」, 각 월호

〈그림 Ⅲ-28〉 장기 저축성 초회보험료 전망

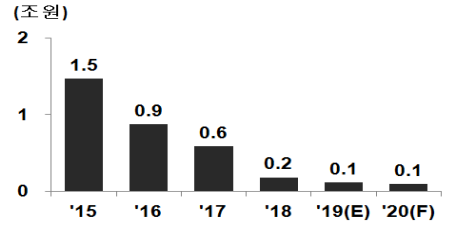

주: 보험연구원 추정치(E) 및 전망치(F)임
자료: 손해보험회사, 「업무보고서」, 각 월호

〈그림 Ⅲ-29〉 장기 저축성 계속보험료 전망

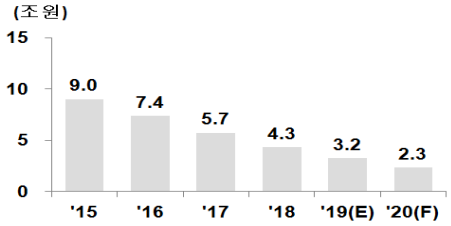

주: 보험연구원 추정치(E) 및 전망치(F)임
자료: 손해보험회사, 「업무보고서」, 각 월호

다. 개인연금

■ 2020년 개인연금 원수보험료는 노후소득 보장 수요에도 불구하고 저금리와 세제 혜택 축소 등으로 인하여 전년 대비 5.1% 감소할 전망임

○ 저금리 장기화로 인하여 수익률 개선을 기대하기 어렵고 세제혜택 축소로 상품 경쟁력도 약화되어 2014년부터 역성장을 지속하고 있음

〈표 Ⅲ-4〉 개인연금 원수보험료 전망

(단위: 조 원, %)

구분	2017		2018		2019(E)		2020(F)	
	보험료	증가율	보험료	증가율	보험료	증가율	보험료	증가율
개인연금	3.7	-4.5	3.5	-5.0	3.3	-5.8	3.1	-5.1

주: 보험연구원 추정치(E) 및 전망치(F)임
자료: 손해보험회사, 「업무보고서」, 각 월호

〈그림 Ⅲ-30〉 개인연금 원수보험료 전망

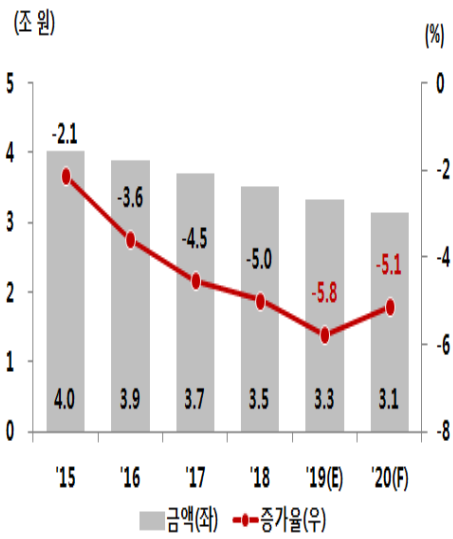

주: 보험연구원 추정치(E) 및 전망치(F)임
자료: 손해보험회사, 「업무보고서」, 각 월호

〈그림 Ⅲ-31〉 개인연금 초회보험료 전망

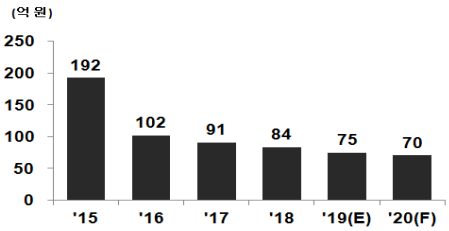

주: 보험연구원 추정치(E) 및 전망치(F)임
자료: 손해보험회사, 「업무보고서」, 각 월호

〈그림 Ⅲ-32〉 개인연금 계속보험료 전망

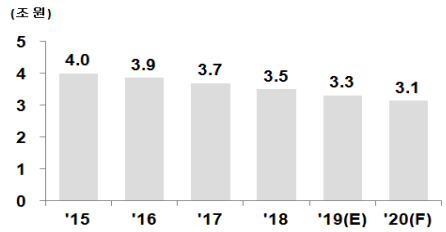

주: 보험연구원 추정치(E) 및 전망치(F)임
자료: 손해보험회사, 「업무보고서」, 각 월호

라. 자동차보험

■ 2020년 자동차보험 원수보험료는 자동차 등록 대수 증가율 둔화와 온라인 채널을 통한 판매 비중 확대로 인하여 전년 대비 0.9% 성장에 그칠 것으로 전망됨

○ 자동차보험 손해율이 정비수가 인상, 이상기온으로 인한 교통사고 증가 등으로 악화됨에 따라 손해보험회사들은 2019년 상반기 자동차보험료를 인상함

○ 자동차보험료가 인상됨에 따라 자동차보험 원수보험료 증가율은 2018년 -0.8%에서 2019년 2.4%로 상승할 것으로 보임

○ 2020년 자동차보험 원수보험료는 자동차 등록 대수 증가, 할인특약 축소 등의 증가요인과 온라인 채널 비중 확대 등의 감소요인이 복합적으로 작용하여 전년 대비 0.9% 증가할 전망임

- 다만, 자동차 정비수가 인상, 상급병실 건강보험 적용, 추나요법의 건강보험 급여화, 일용임금 인상 등과 같은 보험원가 상승 요인은 여전히 남아 있음

〈표 Ⅲ-5〉 자동차보험 원수보험료 전망

(단위: 조 원, %)

구분	2017		2018		2019(E)		2020(F)	
	보험료	증가율	보험료	증가율	보험료	증가율	보험료	증가율
자동차보험	16.9	2.8	16.7	-0.8	17.1	2.4	17.3	0.9

주: 보험연구원 추정치(E) 및 전망치(F)임
자료: 손해보험회사, 「업무보고서」, 각 월호

〈그림 Ⅲ-33〉 자동차보험 보험료 전망

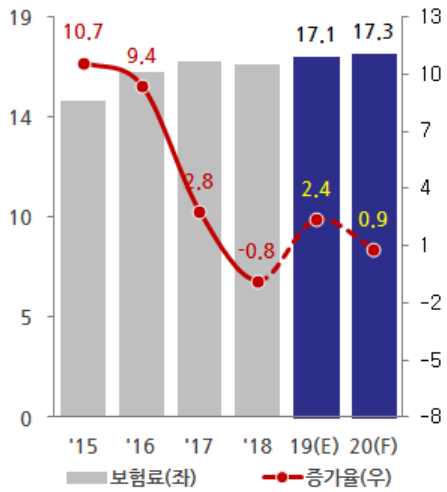

주: 보험연구원 추정치(E) 및 전망치(F)임
자료: 손해보험회사, 「업무보고서」, 각 월호

〈그림 Ⅲ-34〉 자동차 등록 대수 증가율

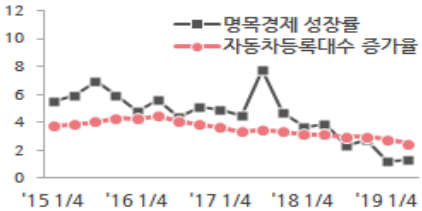

자료: 한국은행

〈그림 Ⅲ-35〉 채널별 판매비중

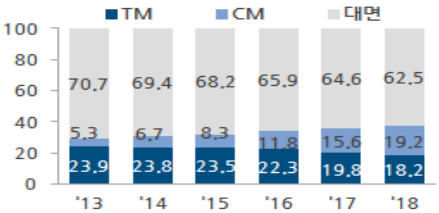

자료: 손해보험회사, 「업무보고서」, 각 월호

마. 일반손해보험

■ 2020년 일반손해보험 원수보험료는 경기 둔화 등으로 전년 대비 2.8% 증가에 그칠 것으로 전망됨

○ 화재보험 원수보험료는 건설경기 둔화, 낮은 손해율로 인한 요율 조정, 다른 보험종목으로의 수요 분산 추세가 계속되어 전년 대비 4.2% 감소가 전망됨

○ 해상보험은 조선·해운업 구조조정의 여파가 지속되는 가운데 세계경기 회복 지연과 미·중 무역분쟁 심화에 따른 수출입 물동량 증가세 둔화 등으로 전년 대비 1.7% 감소가 예상됨

○ 보증보험은 그 동안 성장을 주도하였던 중금리대출 보증보험과 전세금반환보증보험의 실적이 크게 줄어들고 건설경기 둔화와 기업구조조정 지속의 여파도 계속될 것으로 보여 전년 대비 1.9% 성장하는 데 그칠 것임

○ 특종보험 증가율은 배상책임보험 시장 확대에도 불구하고 경기 둔화로 다른 대부분

종목의 실적 부진이 예상되어 2019년 5.0%에서 2020년 3.7%로 둔화될 전망임

- 승강기 배상책임보험과 사이버보험 등과 같은 의무보험 확대에 힘입어 배상책임보험 시장은 확대될 것임
- 그러나 무역감소 및 기업구조조정에 따른 경기 둔화, 기업성보험의 요율 할인 경쟁 심화 등의 요인은 특종보험 시장의 성장을 제한할 것으로 예상됨

〈표 Ⅲ-6〉 일반손해보험 원수보험료 전망

(단위: 조 원, %)

구분	2017		2018		2019(E)		2020(F)	
	보험료	증가율	보험료	증가율	보험료	증가율	보험료	증가율
일반손해보험	8.9	4.8	9.5	6.3	9.8	3.8	10.1	2.8
화재	0.3	-1.5	0.3	-7.2	0.3	-5.4	0.2	-4.2
해상	0.6	5.9	0.6	-7.6	0.6	-5.2	0.6	-1.7
보증	1.7	9.6	2.0	12.1	2.0	3.9	2.1	1.9
특종	6.2	3.7	6.7	6.8	7.0	5.0	7.2	3.7

주: 보험연구원 추정치(E) 및 전망치(F)임
자료: 손해보험회사, 「업무보고서」, 각 월호

〈그림 Ⅲ-36〉 일반손해보험 원수보험료 전망

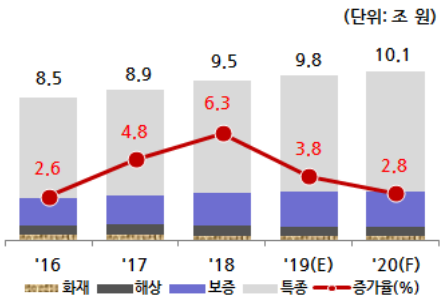

주: 보험연구원 추정치(E) 및 전망치(F)임
자료: 손해보험회사, 「업무보고서」, 각 월호

〈그림 Ⅲ-37〉 건설 및 설비투자 전망

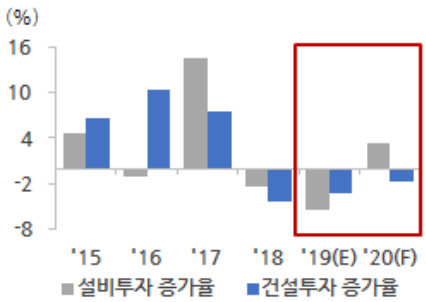

주: 한국은행 추정치(E) 및 전망치(F)임
자료: 한국은행

4. 보험권 퇴직연금

■ 2020년 생명보험 퇴직연금 수입보험료는 전년 대비 1.9%, 손해보험 퇴직연금 원수보험료는 전년 대비 3.9% 증가가 전망됨

○ IRP(개인형 퇴직연금) 시장이 지속적으로 확대되고 있는 가운데 연금계좌 세액공제 확대, DB형 사외적립비율 확대, 임금상승률 상승 등이 증가요인으로 작용할 전망임

- 2020년 1월부터 50세 이상 연금계좌의 세액공제 한도가 700만 원에서 900만 원으로 확대됨
- DB형 사외적립비율은 2019년부터 80%에서 90%로, 2021년부터 90%에서 100%로 확대될 예정임

○ 다만, 전체 퇴직연금 시장의 확대에도 불구하고, 신지급여력제도(K-ICS) 대비 적립금에 대한 요구자본 부담 확대와 타 금융권과의 경쟁 심화 등으로 보험권 퇴직연금 수입보험료 증가율은 전년에 비하여 둔화될 것으로 보임

〈그림 Ⅲ-38〉 퇴직연금 수입(원수)보험료 전망

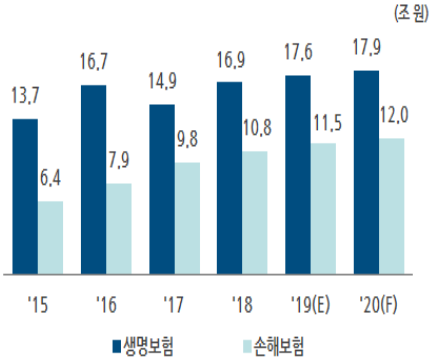

주: 보험연구원 추정치(E) 및 전망치(F)임
자료: 손해보험회사, 「업무보고서」, 각 월호

〈그림 Ⅲ-39〉 사외적립비율 확대 및 퇴직연금 수입(원수)보험료 증가율 전망

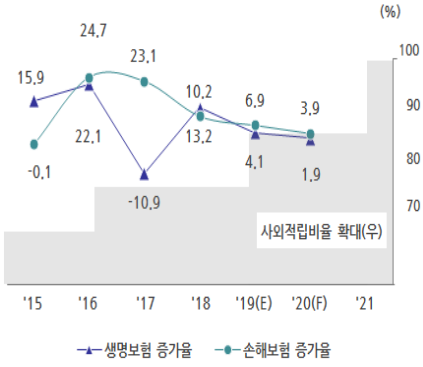

주: 보험연구원 추정치(E) 및 전망치(F)임
자료: 금융감독원