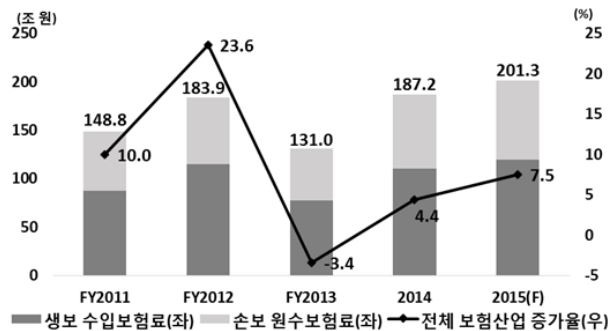


Ⅱ. 보험시장

1. 보험산업 총괄

- 2014년 보험산업 전체 수입(원수)보험료는 보장성보험과 퇴직연금 중심으로 생명보험(1.9%)과 손해보험(8.3%) 모두 성장하며 4.4% 늘어남.
- 2015년 보험산업 수입(원수)보험료는 2014년의 추세가 그대로 이어지면서 7.5%(생명보험 7.9%, 손해보험 7.0%) 증가할 것으로 전망됨.

그림 Ⅱ-1 보험산업 수입(원수)보험료 추이 및 성장률 전망



자료: 생명 및 손해보험회사, 『업무보고서』, 각 월호.

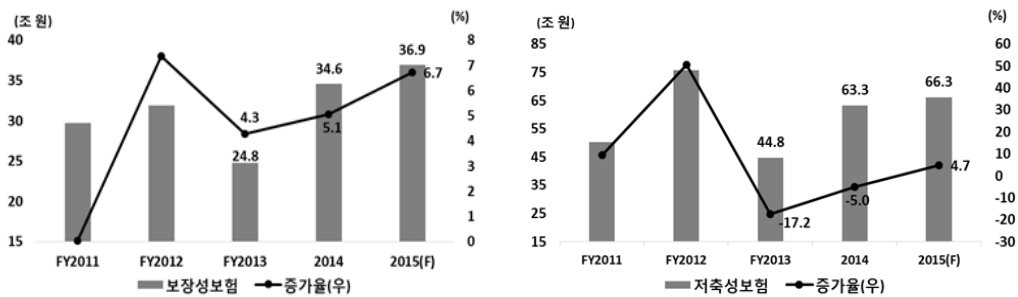
2. 생명보험

- 2014년 생명보험 수입보험료는 저축성보험의 기저효과로 개인보험이 1.7% 감소 (보장성보험 5.1% 증가, 저축성보험 5.0% 감소)하였음에도 불구하고 퇴직연금이 40.9% 늘어나는데 힘입어 1.9% 증가함.

■ 2015년에는 저축성보험의 기저효과가 완전히 사라짐에 따라 보장성보험(6.7%), 퇴직연금(27.3%)뿐만 아니라 저축성보험(4.7%)도 성장하여 수입보험료가 7.9% 증가할 것으로 전망됨.

- 개인보험은 보험회사의 보장성보험 확대 전략 지속, 타 금융상품에 비해 상대적인 금리경쟁력 유지 등의 영향으로 5.5% 성장할 것으로 보임.

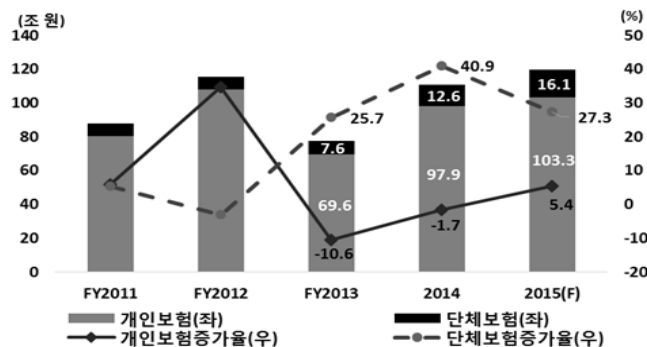
그림 II-2 보장성보험 및 저축성보험 수입보험료 증가율



자료: 생명보험회사, 『업무보고서』, 각 월호.

- 단체보험은 대기업의 퇴직연금 가입 증가와 사적연금 활성화 정책 지속의 영향으로 7.9% 성장이 예상됨.

그림 II-3 개인보험 및 단체보험 수입보험료 추이 및 증가율



자료: 생명보험회사, 『업무보고서』, 각 월호.

그림 II-4 2014년 사적연금 활성화 대책 주요 내용

2014년 사적연금 활성화 대책 관련 주요 내용 및 예상 효과		
퇴직연금 가입 단계적 의무화	2016년 300인 이상 사업장부터 2022년 10인 미만 사업장까지 퇴직연금제도 도입 의무화	전체 퇴직연금 제도 가입 증대
DB형 단계적 사외적립강화	DB형 퇴직연금 사외적립비율 단계적 상향 ('14~'15) 70% → ('16~'17) 80% → ('18~'19) 90% → ('20년) 100%	DB형 퇴직연금 자연 증가분 증가
퇴직연금 추가 가입 장려	퇴직연금계좌(DC형, IRP) 2015년부터 300만원 납입액에 대한 추가 세액공제 신설	DC형 퇴직연금 가입 및 추가납입 증가
적립금 운용규제 완화	총 위험자산 보유한도 상향(40% -> 70%)	

* 단, 관련 법안의 일정 지연, 규제적 처리 결과 등에 따라 효과의 불확실성이 상존함.

표 II-1 수입보험료 성장률 전망

(단위: 억 원, %)

구분	FY2013		2014		2015(F) ¹⁾		
	보험료	증가율	보험료	증가율	보험료	증가율	기존전망 증가율
개인	696,477	-10.6	979,382	-1.7	1,032,758	5.5	4.8
보장성	248,094	4.3	346,027	5.1	369,325	6.7	4.5
저축성	448,383	-17.2	633,355	-5.0	663,434	4.7	5.0
단체	75,891	25.7	126,371	40.9	160,855	27.3	10.8
퇴직연금	69,524	27.5	118,173	45.8	152,556	29.1	11.7
합계	772,367	-8.0	1,105,753	1.9	1,193,613	7.9	5.4

주: 1) 보험연구원 전망치(F)임.

3. 손해보험

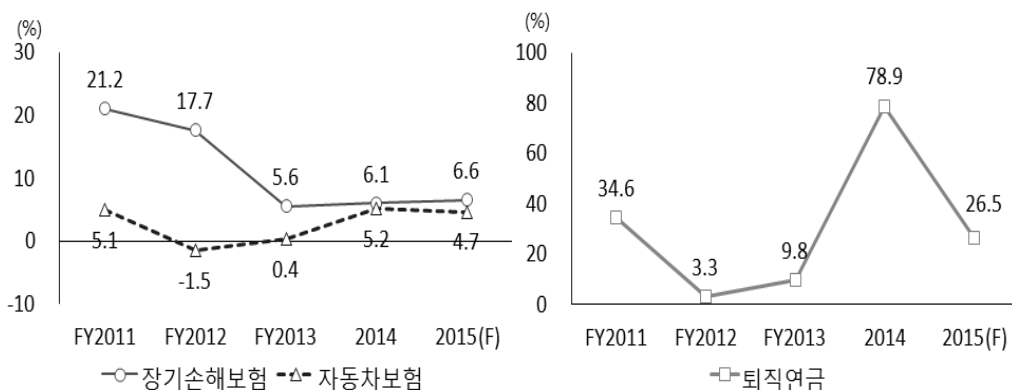
■ 2014년 손해보험¹⁾ 원수보험료는 장기손해보험(6.1%), 자동차보험(5.2%), 퇴직연금(78.9%) 등을 중심으로 8.3% 증가함.

- 개인연금(-3.2%)과 일반손해보험(-0.3%)은 감소함.

■ 2015년 손해보험 원수보험료는 2014년의 추세가 그대로 유지되면서 7.0% 늘어날 것으로 전망됨.

- 장기손해보험은 장기상해보험과 장기질병보험 증가세에 힘입어 6.6% 증가할 것이 예상됨.
- 자동차보험은 2014년 미반영된 자동차보험료 인상분 반영과 대물담보 가입 금액 증가 추세로 4.7% 증가가 전망됨.
- 퇴직연금은 사적연금 활성화 정책 등으로 26.5% 늘어날 것으로 보임.

그림 II-5 장기손해보험, 자동차보험, 퇴직연금 원수보험료 증가율

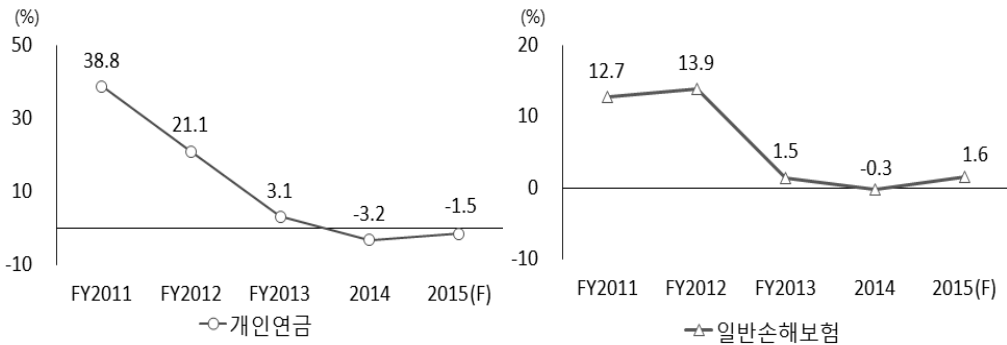


자료: 손해보험회사, 『업무보고서』, 각 월호.

1) 장기손해보험, 연금부분(개인연금, 퇴직연금), 자동차보험, 일반손해보험으로 구분할 수 있음.

- 이에 반해 개인연금은 성장여력이 약화되어 1.5% 감소하고 일반손해보험은 경제가 부진함에 따라 1.6% 저성장할 것으로 전망됨.

그림 II-6 개인연금, 일반손해보험 원수보험료 증가율



자료: 손해보험회사, 『업무보고서』, 각 월호.

표 II-2 손해보험 종목별 원수보험료 전망

(단위: 억 원, %)

종목	FY2013 ²⁾		2014 ²⁾		2015(F) ^{1),2)}		
	보험료	증가율	보험료	증가율	보험료	증가율	기존전망 증가율
장기손보	315,478	5.6	444,037	6.1	473,474	6.6	5.8
-상해·질병	142,314	16.1	213,233	14.3	239,602	12.4	10.8
개인연금	31,829	3.1	41,090	-3.2	40,474	-1.5	0.2
퇴직연금	31,152	9.8	63,718	78.9	80,606	26.5	5.6
자동차	97,435	0.4	135,484	5.2	141,866	4.7	3.7
일반손보	61,679	1.5	81,424	-0.3	82,728	1.6	2.8
전체	537,582	4.2	765,754	8.3	819,148	7.0	4.8

주: 1) 보험연구원 전망치(F)임.

2) FY2013은 2013년 4~12월 실적이며 증가율도 전년 동기기간인 2012년 4~12월 실적 기준 증가율이고, 2014와 2015(F)는 각 연도의 1~12월까지 실적 기준임.

자료: 손해보험회사, 『업무보고서』, 각 월호.